

Observatoire départemental interministériel de la sécurité routière

Bilan décembre 2009

Évolution de l'accidentalité *

① Par rapport à l'année dernière :

Ce mois-ci, les nombres d'accidents et de tués sont stables, celui des blessés est à la baisse :

Accidents	■ + 0 %	Tués	■ + 0 %	Blessés	▼ - 21 %
-----------	---------	------	---------	---------	----------

Sur l'ensemble de l'année 2009, les nombres d'accidents et de blessés sont à la baisse, celui des tués marque une hausse importante :

Accidents	▼ - 11 %	Tués	▲ + 15 %	Blessés	▼ - 10 %
-----------	----------	------	----------	---------	----------

L'évolution en données brutes de l'accidentalité dans le département de l'Aveyron s'établit comme suit :

	mois de décembre			Depuis le début de l'année		
Accidents	10	(0)	▼	183	(-23)	▼
Tués	0	(0)	■	31	(+4)	▲
Blessés	11	(-3)	▼	245	(-27)	▼

Entre parenthèses, évolution par rapport à la même période de l'année précédente

② Points remarquables du mois :

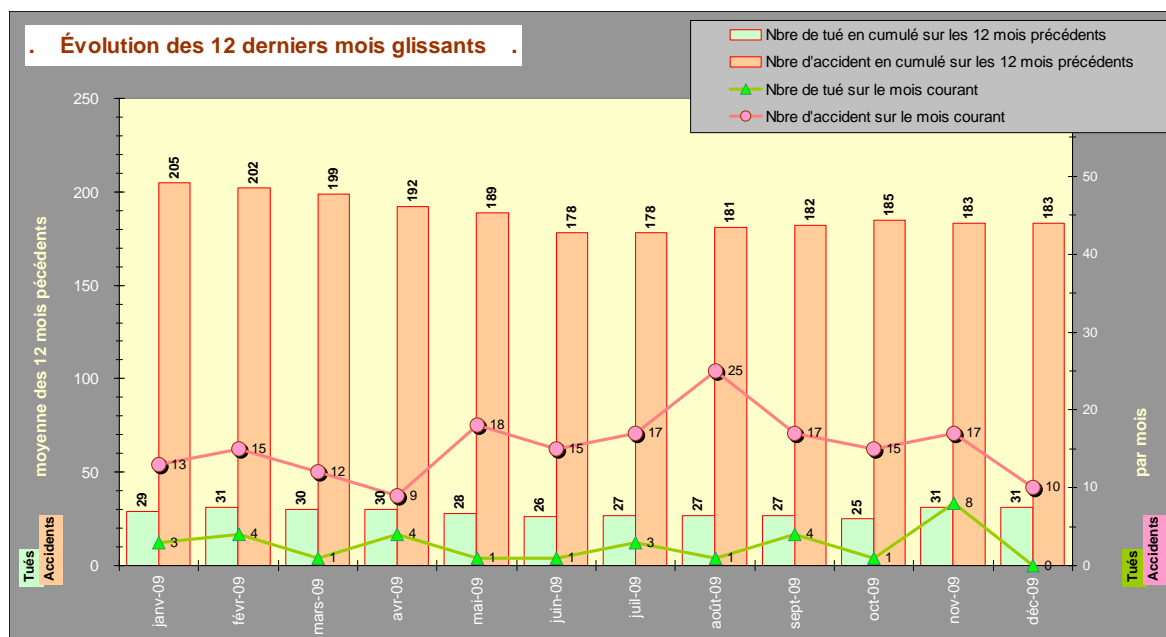
- sur les 10 accidents recensés, 6 ont eu lieu sur la voirie communale, 2 sur le réseau départemental, 1 sur le réseau national (RN 88) et 1 sur l'autoroute A75
- parmi les 10 auteurs présumés responsables, 2 sont des femmes (moyenne d'âge : 67 ans), 8 des hommes (moyenne d'âge : 31 ans); 5 sont des jeunes de moins de 25 ans (soit 50%), 3 ont entre 25 et 65 ans (30%) et 2 ont plus de 65 ans (20%)
- l'âge moyen des auteurs présumés responsables des accidents est de 38 ans
- sur les 10 accidents, 4 concernent les 2 roues (1 vélo, 2 cyclomoteurs et 1 scooter), 7 des véhicules légers
- 1 piéton est impliqué
- sur les 10 accidents, un est survenu durant un weekend (du vendredi 21H au lundi 8H) et 7 accidents se sont produits entre 16H et 21H (soit 78%)

③ Depuis le début de l'année 2009, sur 183 accidents recensés :

- les usagers de deux roues présumés responsables sont impliqués dans 46 accidents (3 cyclistes, 20 cyclomoteurs et 23 motos) sur 183 (soit 25 %). Sur la même période 2008, 47 accidents (1 cycliste, 24 cyclomoteurs et 22 motos) avaient été recensés sur 206 accidents (soit 23 %)
- les seniors (+65 ans) sont présumés responsables dans 16 % des causes d'accidents, les jeunes (- 25 ans) dans 32 % et la tranche des 25-65 ans dans 52 %
- parmi les usagers présumés responsables, 36 résident hors du département (soit 20 %) et 147 résident dans le département (soit 80 %) dont 100 à moins de 15 km de leur résidence principale
- 23 piétons ont été impliqués parmi les 276 victimes des 183 accidents constatés (soit 8,3 % des victimes)
- 58 des 183 accidents (soit 31,7 %) ont eu lieu pendant des week end (samedi, dimanche, veille de fête et jour de fête)
- 108 accidents (soit 59 %) ont eu lieu dans l'après-midi, par contre les accidents de nuit sont deux fois plus graves (entre 0h et le crépuscule du matin)
- 10 usagers conduisaient sous l'emprise de l'alcool, dont 6 avec un taux supérieur à 0,5 g/l de sang (0.83, 0.84, 1.07, 2.21, 2.92 et 3.52 g/l). Huit d'entre eux avaient entre 25 et 65 ans. Quatre de ces 10 accidents se sont soldés par 5 tués.

④ Les douze derniers mois glissants :

Après une baisse sensible du nombre d'accidents sur le premier semestre 2009, la tendance se stabilise sur le reste de l'année. En ce qui concerne le nombre des tués, après une baisse de juin à octobre, il a repris le niveau de début d'année sur les deux derniers mois.



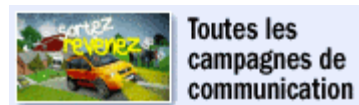
Actualités

L'information et la prévention restent les piliers d'une politique globale de sécurité routière. Les campagnes développées par la Sécurité routière utilisent tous les médias pour sensibiliser les usagers aux risques de la route et les inviter à changer de comportements. Campagnes publicitaires (télé, radio, Internet, affichage), partenariats de communication, sensibilisation de la presse... sont ainsi mobilisés autour des différents thèmes prioritaires tels que l'alcool au volant, la vitesse, le port de la ceinture à l'arrière,... et les populations vulnérables telles que les jeunes, les usagers des deux-roues motorisés, les citoyens.

↳ [30 mars 2009 - Les nouveaux dépliants de la sécurité routière](#)

Découvrez l'ensemble des thématiques de la sécurité routière déclinées sous la forme de dépliants : de la [conduite accompagnée](#), aux [principales infractions au Code de la route](#) et leurs sanctions, en passant par [le siège enfant](#) ou [l'éco-conduite](#), retrouvez toute l'information utile !.

↳ [Toutes les campagnes de communication](#)

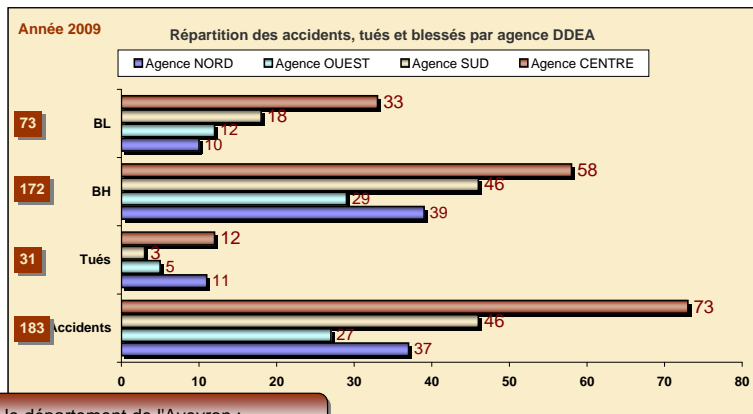
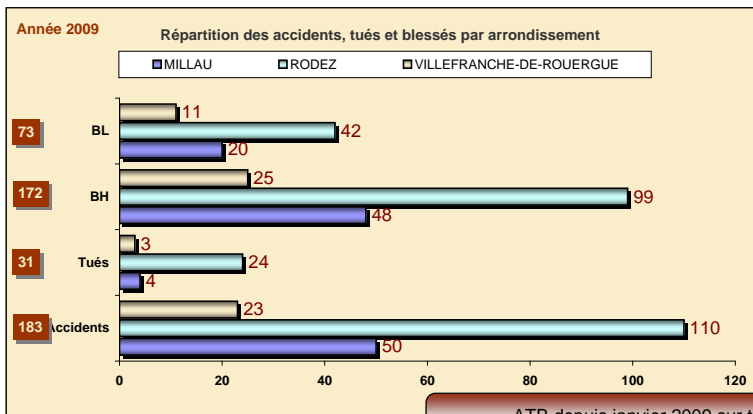

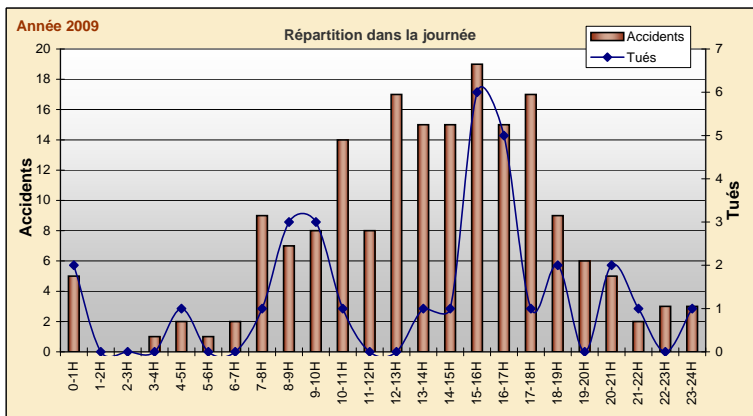


Pour de plus amples informations, vous pouvez consulter le site de la sécurité routière

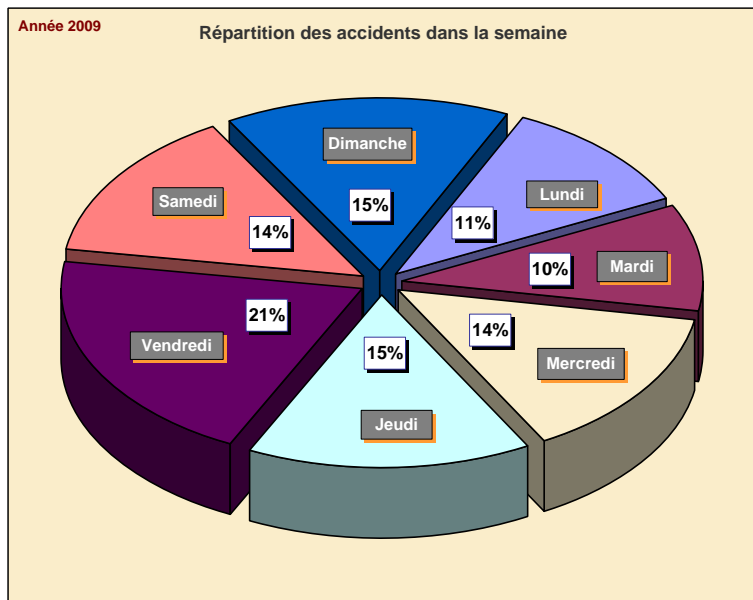
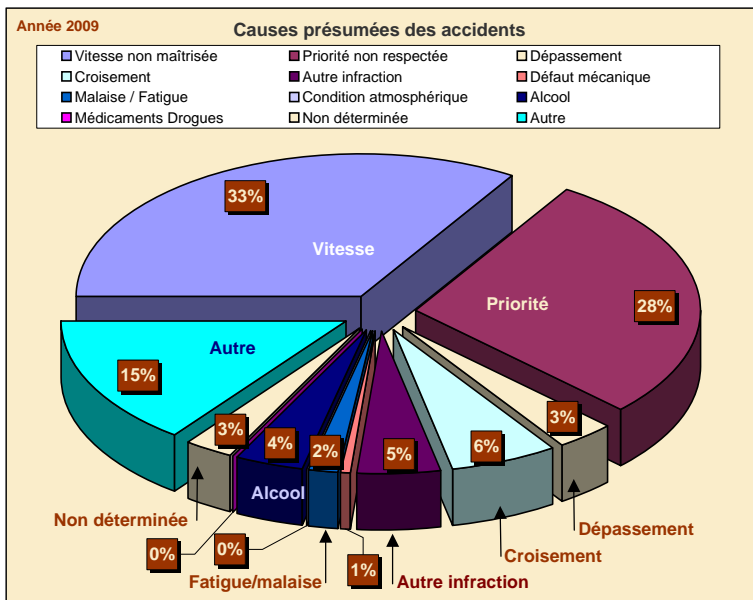
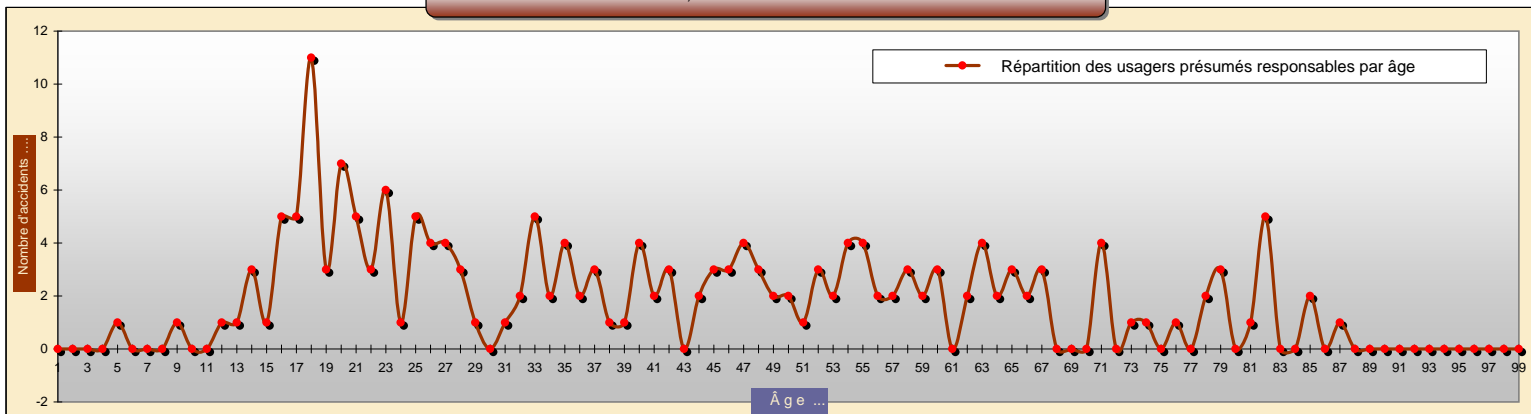
↳ [\(http://www.securite-routiere.gouv.fr/\)](http://www.securite-routiere.gouv.fr/)

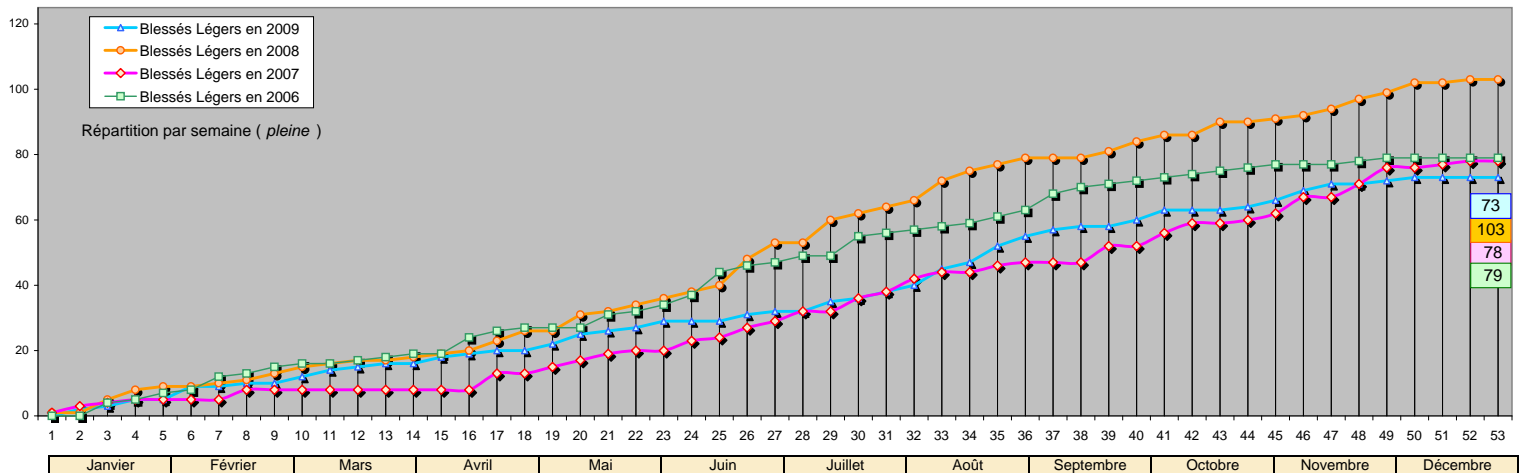
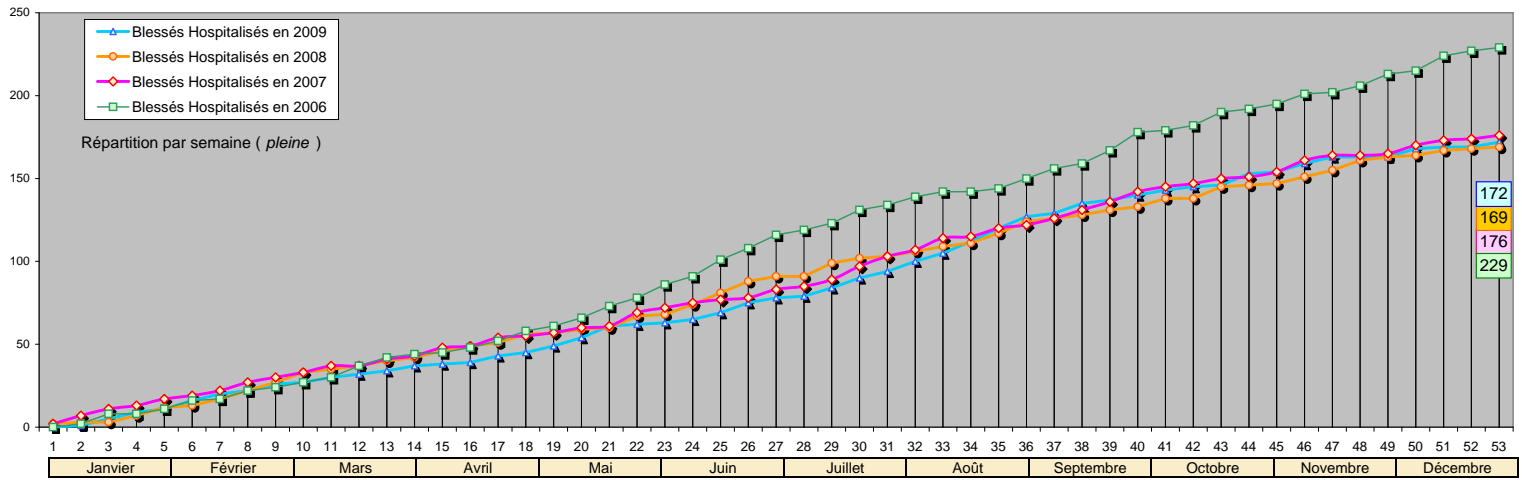
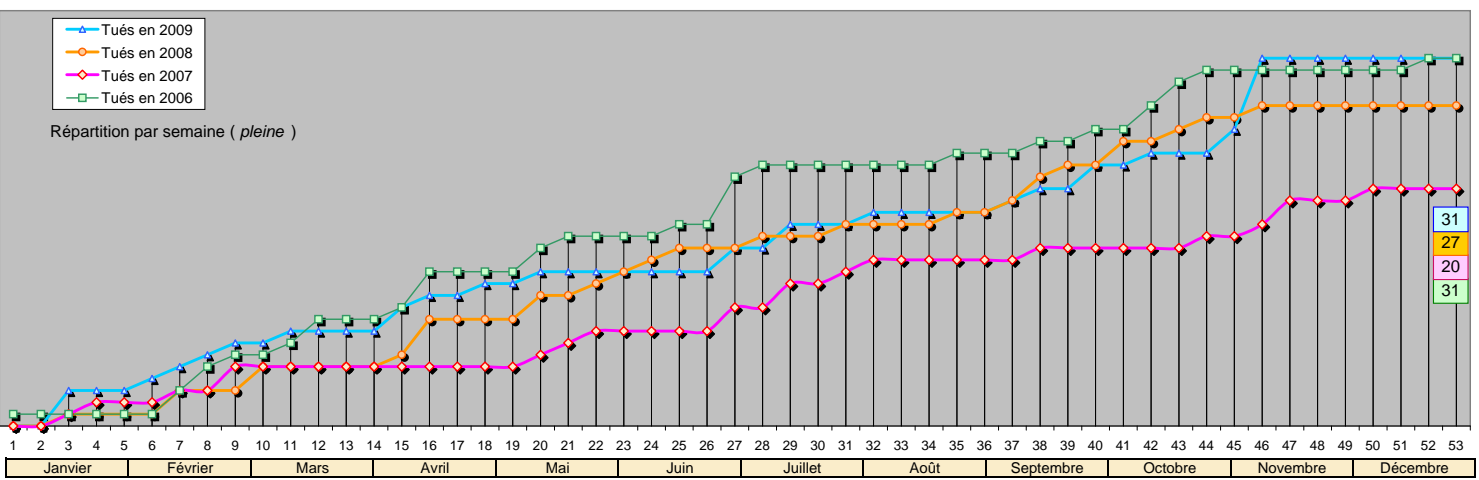
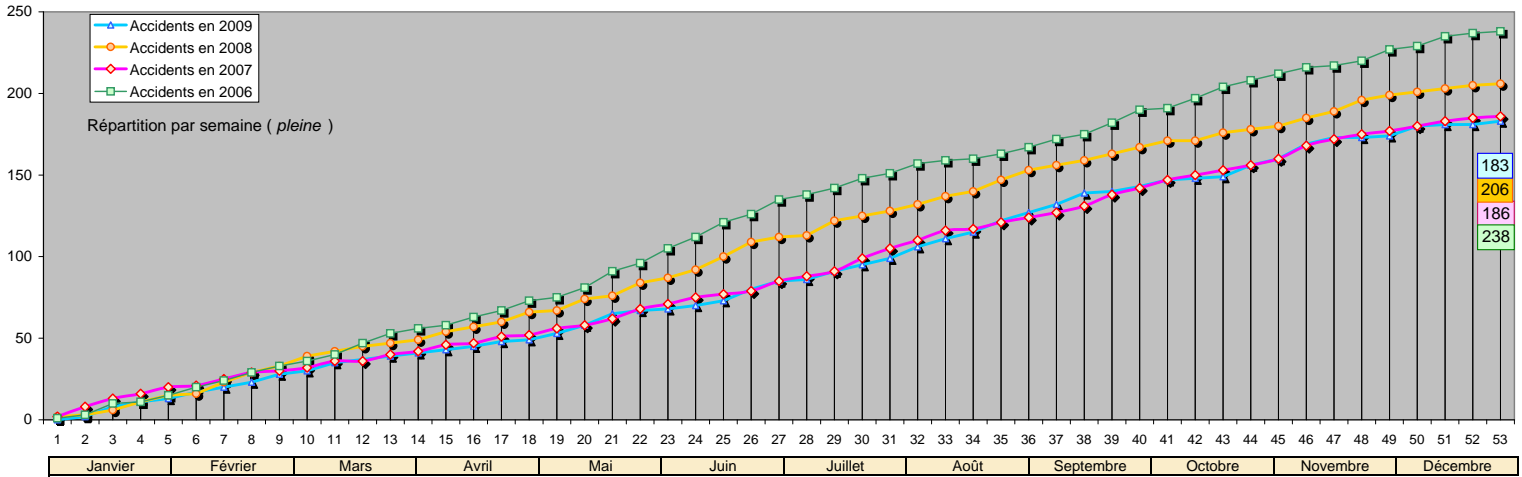
↳ Actions de sécurité routière menées dans notre département

- "Formation post permis jeunes conducteurs et seniors" par Prévention UDSMA sur l'aire du Larzac (A75) au cours du mois de janvier 2010.



ATB depuis janvier 2009 sur tout le département de l'Aveyron :
183 Accidents ... , **31** Tués ... et **245** Blessés ...







Accidentologie routière en Aveyron

Nombre mensuel année précédente et année en cours (Base de la Mise à jour)

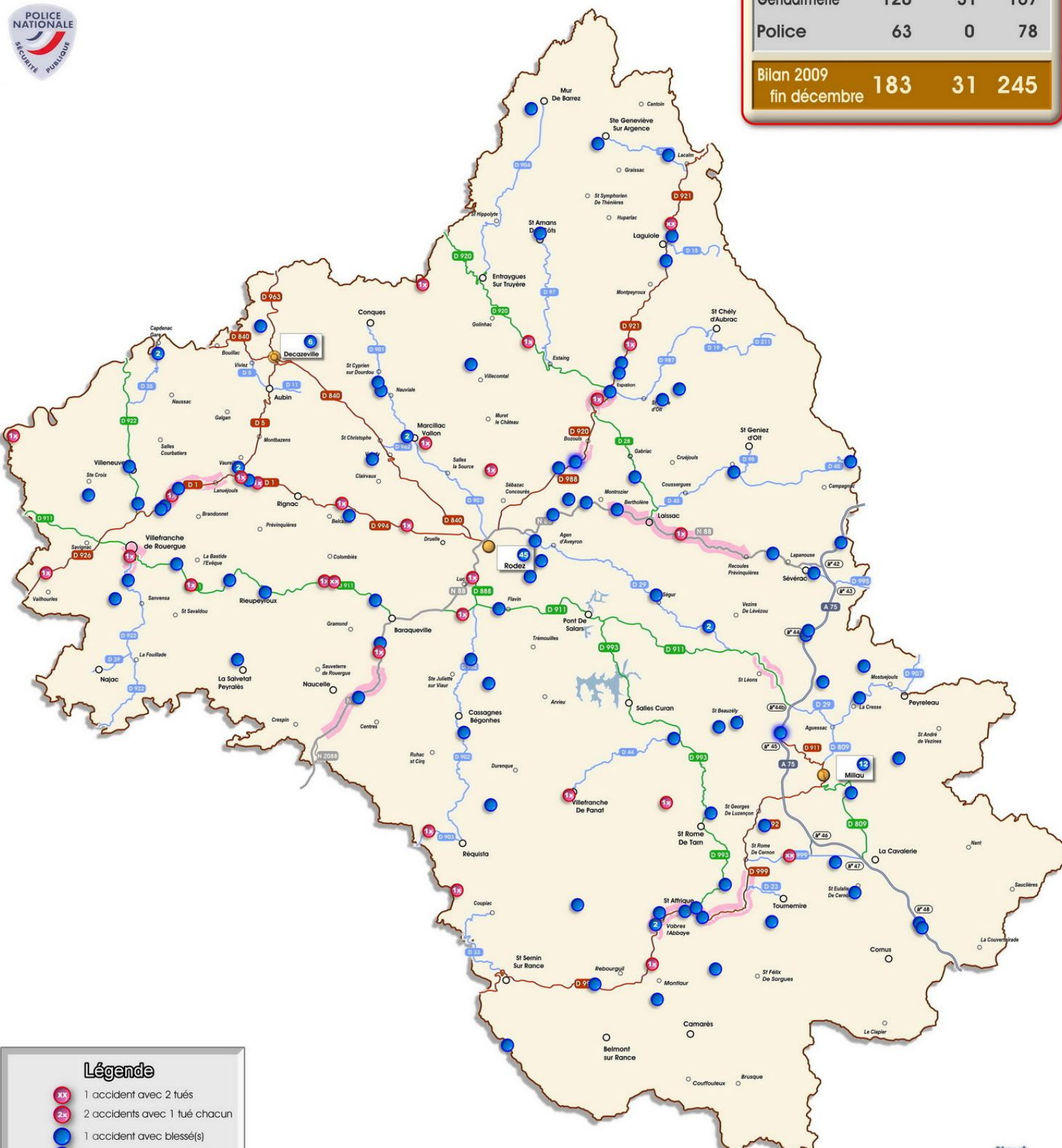
Mise à jour au

31 décembre 2009

transféré le : 7 janvier 2010

	Janvier		Février		Mars		Avril		Mai		Juin		Juillet		Août		Septembre		Octobre		Novembre		Décembre	
	2008	2009	2008	2009	2008	2009	2008	2009	2008	2009	2008	2009	2008	2009	2008	2009	2008	2009	2008	2009	2008	2009	2008	2009
Accidents	14	13	18	15	15	12	16	9	21	18	26	15	17	17	22	25	16	17	12	15	19	17	10	10
Cumul	14	13	32	28	47	40	63	49	84	67	110	82	127	99	149	124	165	141	177	156	196	173	206	183
Tués	1	3	2	4	2	1	4	4	3	1	3	1	2	3	1	1	4	4	3	1	2	8	0	0
Cumul	1	3	3	7	5	8	9	12	12	13	15	14	17	17	18	18	22	22	25	23	27	31	27	31
Tous Blessés	19	16	18	20	20	16	21	13	23	24	39	19	26	24	31	44	17	21	22	20	21	17	14	11
Cumul	19	16	37	36	57	52	78	65	101	89	140	108	166	132	197	176	214	197	236	217	257	234	271	245
Blessés Hospitalisés	11	11	15	15	14	10	13	9	14	17	22	14	14	18	16	29	13	15	14	15	15	10	8	9
Cumul	11	11	26	26	40	36	53	45	67	62	89	76	103	94	119	123	132	138	146	153	161	163	169	172
Blessés Légers	8	5	3	5	6	6	8	4	9	7	17	5	12	6	15	15	4	6	8	5	6	7	6	2
Cumul	8	5	11	10	17	16	25	20	34	27	51	32	63	38	78	53	82	59	90	64	96	71	102	73

Zone	Accidents	Tués	Blessés
Gendarmerie	120	31	167
Police	63	0	78
Bilan 2009 fin décembre	183	31	245



Légende

- XX 1 accident avec 2 tués
- 2x 2 accidents avec 1 tué chacun
- 1 1 accident avec blessé(s)
- 2 2 accidents avec blessé(s)
- 1 Accidents du dernier mois
- Zone d'accumulation d'accidents 2008
- Autoroute A 75
- Route nationale
- Route départementale Catégorie A
- Route départementale Catégorie B
- Route départementale Catégorie C

