

Observatoire départemental interministériel de la sécurité routière

Bilan octobre 2009

Évolution de l'accidentalité *

① Par rapport à l'année dernière :










Ce mois-ci, le nombre d'accident est à la hausse, le nombre de tué est à la baisse, celui des blessés reste stable :

Accidents  + 42 %	Tués  3 à 1	Blessés  + 0 %
---	---	--

Depuis le début de l'année, tous les indicateurs sont à la baisse :

Accidents  - 11 %	Tués  - 8 %	Blessés  - 7 %
--	--	---

L'évolution en données brutes de l'accidentalité dans le département de l'Aveyron s'établit comme suit :

	mois de octobre			Depuis le début de l'année			Au cours des 12 derniers mois		
Accidents	17	(+5)		158	(-19)		187	(-21)	
Tués	1	(-2)		23	(-2)		25	(-4)	
Blessés	22	(0)		219	(-17)		253	(-26)	

Entre parenthèses, évolution par rapport à la même période de l'année précédente

② Points remarquables du mois :

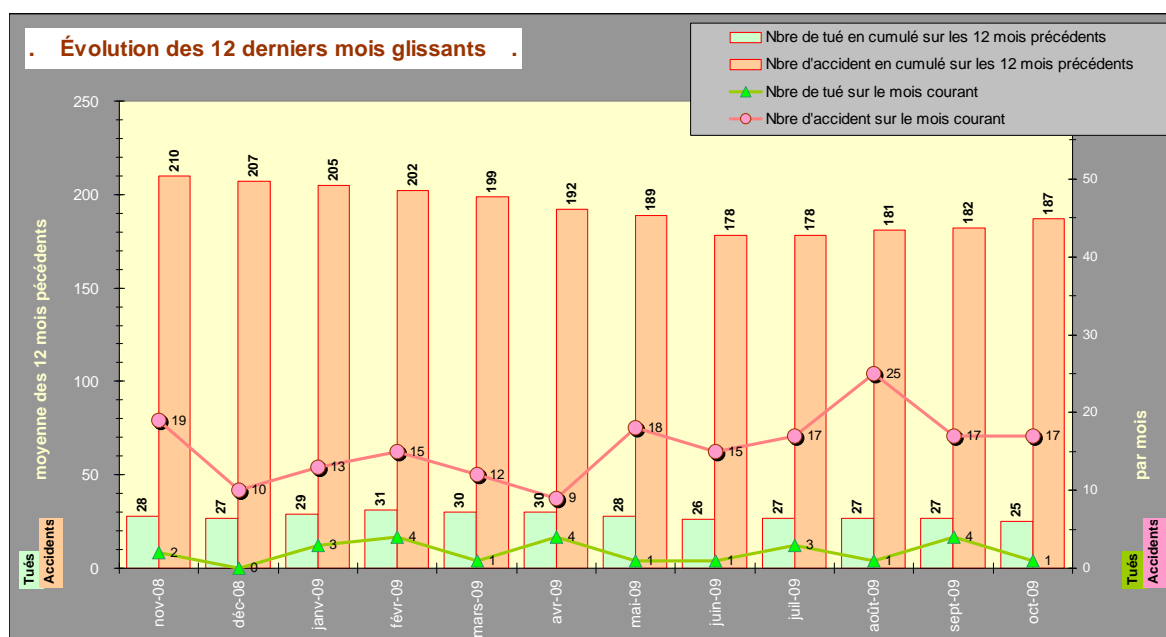
- sur les 17 accidents recensés, 5 ont eu lieu sur la voirie communale, 8 sur le réseau départemental, 3 sur le réseau national (RN 88), 1 sur l'autoroute A75
- parmi les 17 auteurs présumés responsables, 4 sont des femmes (moyenne d'âge : 48 ans), 13 des hommes (moyenne d'âge : 41 ans); 5 sont des jeunes de moins de 25 ans (soit 29%), 9 ont entre 25 et 65 ans (53%) et 3 ont plus de 65 ans (18%)
- l'âge moyen des auteurs présumés responsables des accidents est de 43 ans
- sur les 17 accidents, 3 concernent les 2 roues (1 cyclomoteur et 2 motos); 13 des véhicules légers et 1 poids lourd
- 3 piétons sont impliqués
- sur les 17 accidents, 7 sont survenus durant des weekend (du vendredi 21H au lundi 8H) et 10 accidents se sont produits entre 12H et 19H (soit 59%)
- causes principales des accidents : 6 pour vitesse non adaptée avec ou sans perte de contrôle, 5 pour défaut de priorité.

③ Depuis le début de l'année 2009, sur 158 accidents recensés :

- les usagers de deux roues présumés responsables sont impliqués dans 41 accidents (2 cyclistes, 16 cyclomoteurs et 23 motos) sur 158 (soit 26 %). Sur la même période 2008, 47 accidents (1 cycliste, 24 cyclomoteurs et 22 motos) avaient été recensés sur 177 accidents (soit 27 %)
- les seniors (+65 ans) sont présumés responsables dans 15 % des accidents, les jeunes (- 25 ans) dans 27 % et la tranche des 25-65 ans dans 58 %
- parmi les usagers présumés responsables, 32 résident hors du département (soit 20 %) et 126 résident dans le département (soit 80 %) dont 85 à moins de 15 km de leur résidence principale
- 19 piétons ont été impliqués parmi les 242 victimes des 158 accidents constatés (soit 7,8 % des victimes)
- 51 des 158 accidents (soit 32,3 %) ont eu lieu pendant des week end (samedi, dimanche, veille de fête et jour de fête)
- 96 accidents (soit 57 %) ont eu lieu dans l'après midi, par contre les accidents les plus graves se sont produits la nuit (entre 0h et le crépuscule du matin)
- 8 usagers conduisaient sous l'emprise de l'alcool, dont 5 avec un taux supérieur à 0,5 g/l de sang.

④ Les douze derniers mois :

la tendance est à la hausse en ce qui concerne le nombre d'accident ; le nombre de tué est stable depuis les cinq derniers mois.



Actualités

L'information et la prévention restent les piliers d'une politique globale de sécurité routière. Les campagnes développées par la Sécurité routière utilisent tous les médias pour sensibiliser les usagers aux risques de la route et les inviter à changer de comportements. Campagnes publicitaires (télé, radio, Internet, affichage), partenariats de communication, sensibilisation de la presse... sont ainsi mobilisés autour des différents thèmes prioritaires tels que l'alcool au volant, la vitesse, le port de la ceinture à l'arrière,... et les populations vulnérables telles que les jeunes, les usagers des deux-roues motorisés, les citadins.

↳ [30 mars 2009 - Les nouveaux dépliants de la sécurité routière](#)

Découvrez l'ensemble des thématiques de la sécurité routière déclinées sous la forme de dépliants : de la [conduite accompagnée](#), aux [principales infractions au Code de la route](#) et leurs sanctions, en passant par [le siège enfant](#) ou [l'éco-conduite](#), retrouvez toute l'information utile !.

↳ [19 octobre 2009 - La Sécurité routière et l'Onisep signent une convention pour mieux sensibiliser élèves, parents et professeurs au risque routier dans les différents métiers.](#)

Michèle MERLI, déléguée interministérielle à la Sécurité routière, et Pascal CHARVET, directeur de l'Office national d'information sur les enseignements et les professions (Onisep), signent pour une durée de trois ans une convention-cadre pour sensibiliser les jeunes, les enseignants et les parents d'élèves aux enjeux de sécurité routière à travers l'importante documentation de l'Onisep. Pour la première fois, la dimension prévention du risque routier apparaîtra dans les documents d'information sur les métiers présentés par l'Onisep. Cette initiative s'inscrit dans la volonté du gouvernement de développer une éducation à la sécurité routière tout au long de la vie.



↳ [Toutes les campagnes de communication](#)

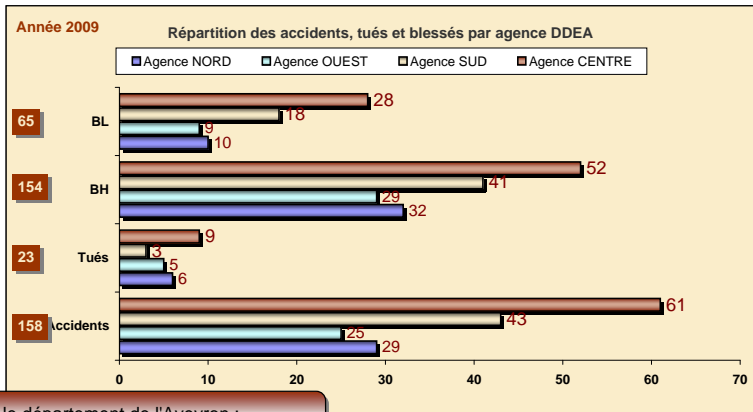
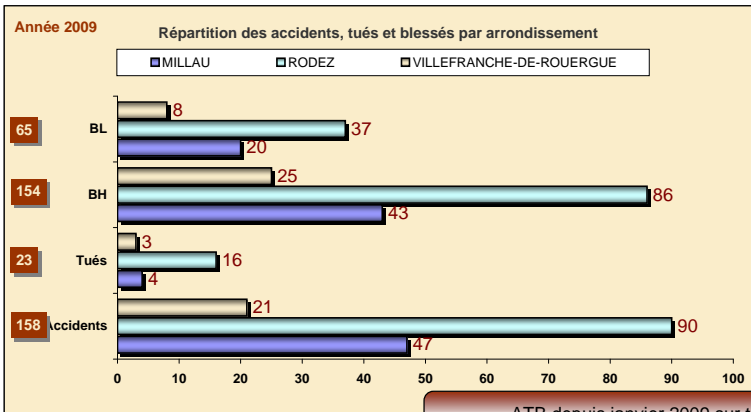

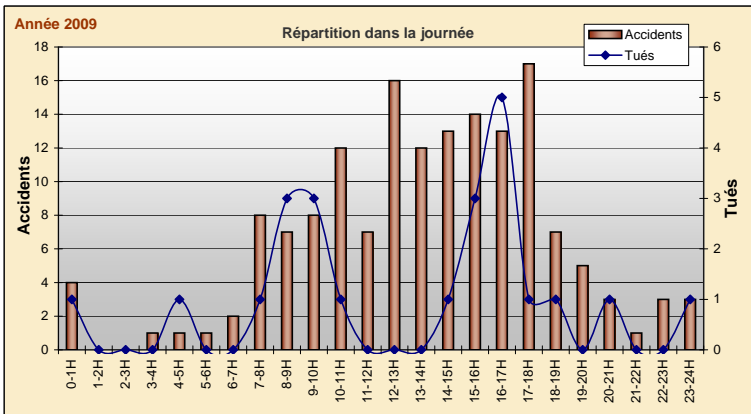


Pour de plus amples informations, vous pouvez consulter le site de la sécurité routière

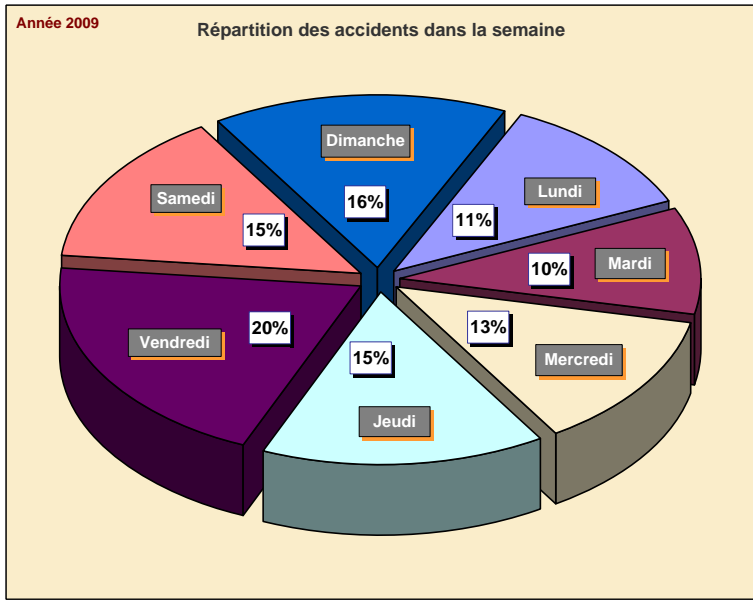
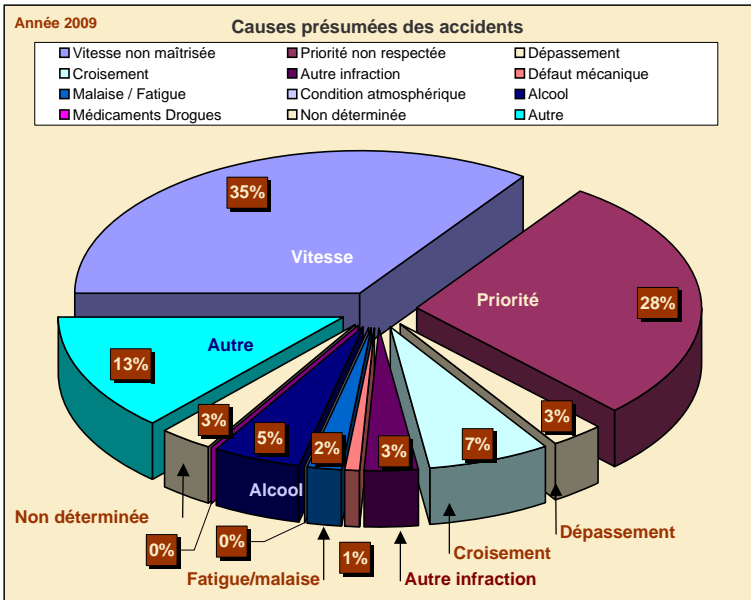
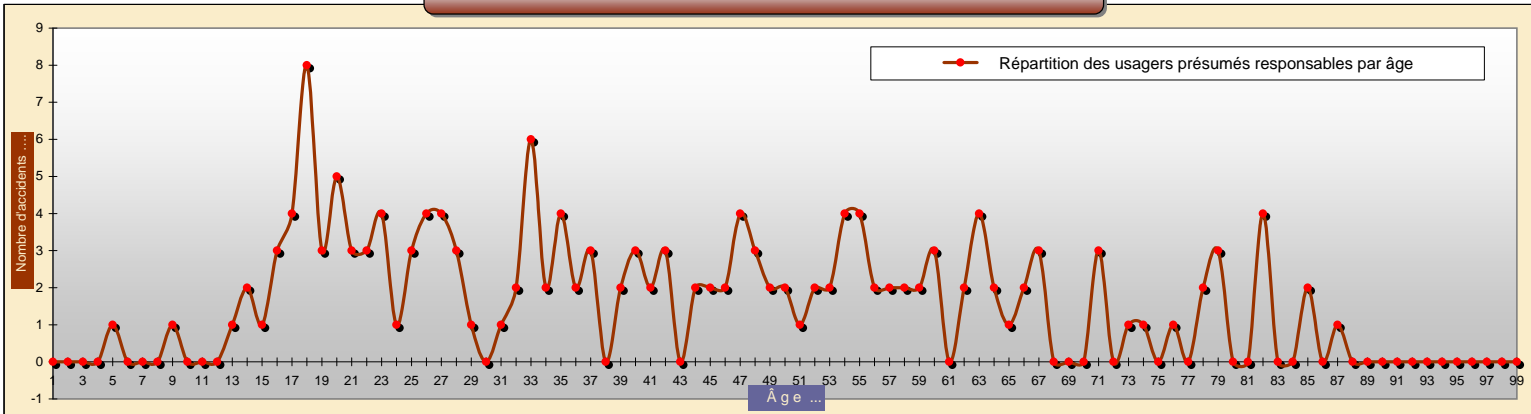
↳ [\(http://www.securite-routiere.gouv.fr/\)](http://www.securite-routiere.gouv.fr/)

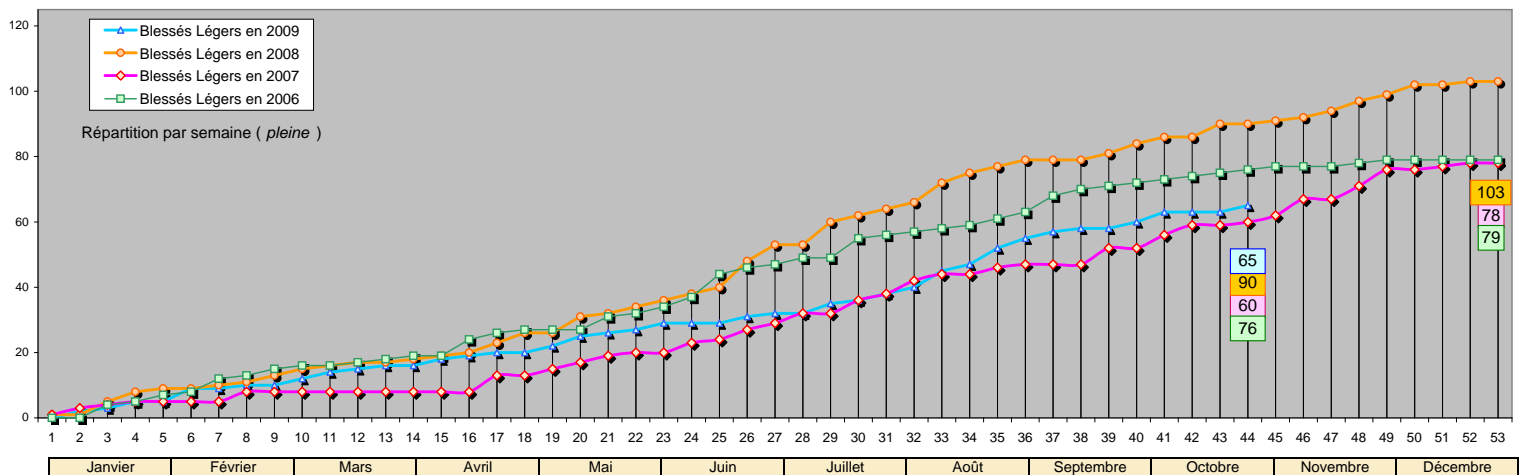
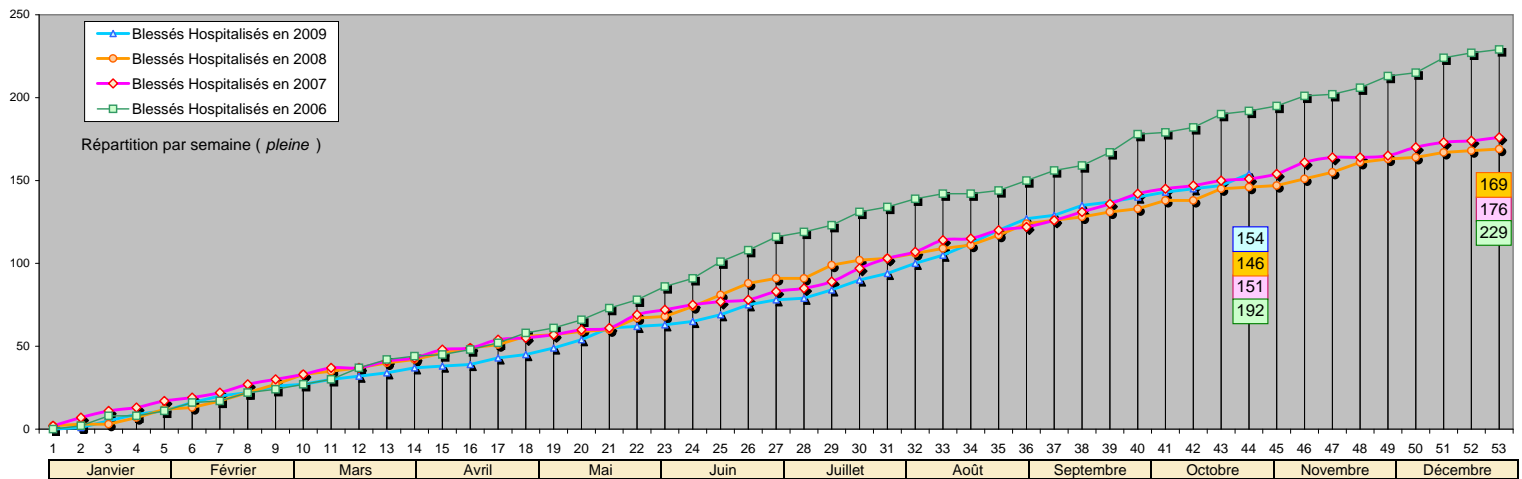
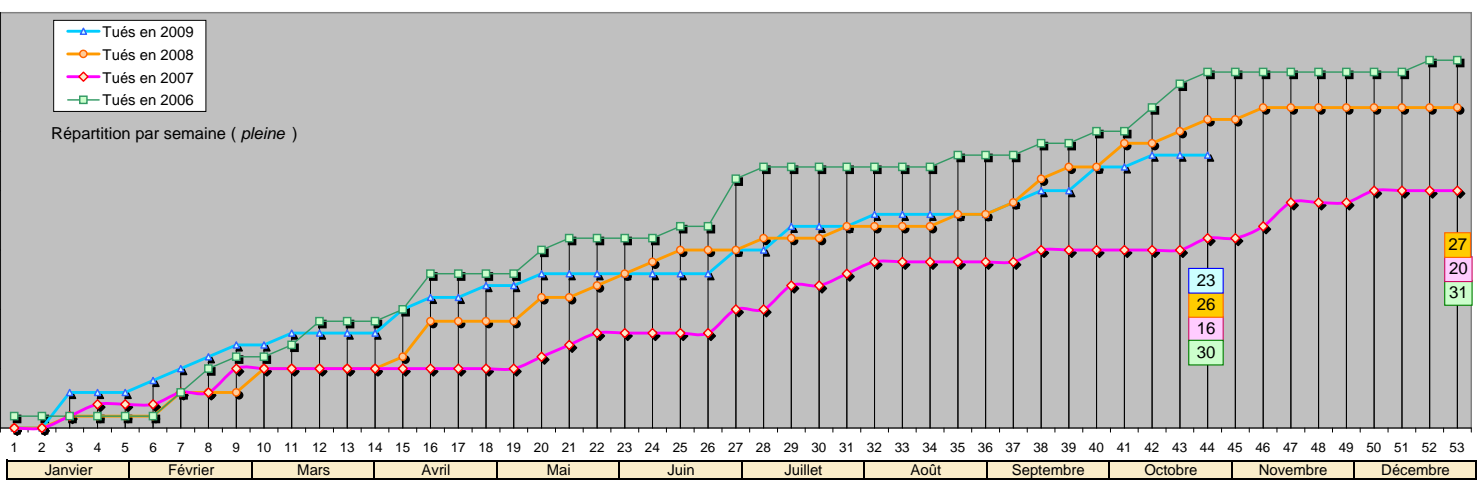
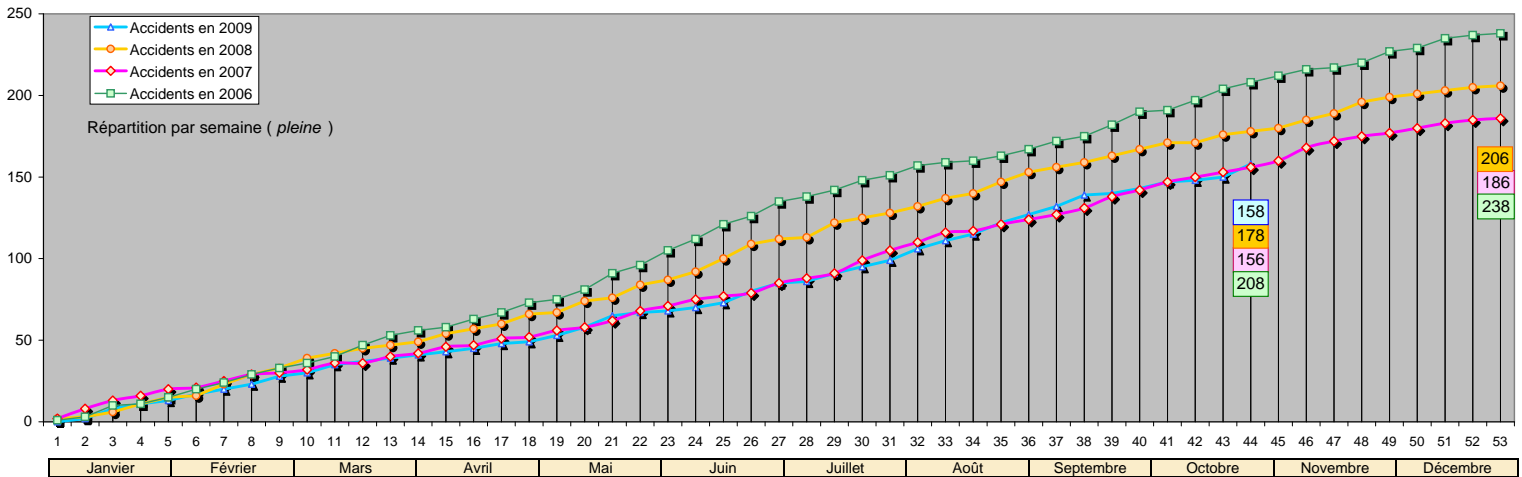
↳ Actions de sécurité routière menées dans notre département

- opération "Maintenir les seniors autonomes" par le centre communal d'action sociale de Capdenac-Gare au cours des mois de novembre et décembre,
- "Formation post permis jeunes conducteurs et seniors" par Prévention UDSMA sur l'aire du Larzac (A75) au cours des mois de novembre et décembre,
- Opération "Pedibus" avec le service jeunesse de la mairie de Millau au cours des mois de novembre et décembre.



ATB depuis janvier 2009 sur tout le département de l'Aveyron :
158 Accidents ... , **23** Tués ... et **219** Blessés ...







Accidentologie routière en Aveyron

Nombre mensuel année précédente et année en cours (Base de la Mise à jour)

Mise à jour au

31 octobre 2009

transféré le : 9 novembre 2009

	Janvier		Février		Mars		Avril		Mai		Juin		Juillet		Août		Septembre		Octobre		Novembre		Décembre	
	2008	2009	2008	2009	2008	2009	2008	2009	2008	2009	2008	2009	2008	2009	2008	2009	2008	2009	2008	2009	2008	2009	2008	2009
Accidents	14	13	18	15	15	12	16	9	21	18	26	15	17	17	22	25	16	17	12	17	19		10	
Cumul	14	13	32	28	47	40	63	49	84	67	110	82	127	99	149	124	165	141	177	158	196		206	
Tués	1	3	2	4	2	1	4	4	3	1	3	1	2	3	1	1	4	4	3	1	2		0	
Cumul	1	3	3	7	5	8	9	12	12	13	15	14	17	17	18	18	22	22	25	23	27		27	
Tous Blessés	19	16	18	20	20	16	21	13	23	24	39	19	26	24	31	44	17	21	22	22	21		14	
Cumul	19	16	37	36	57	52	78	65	101	89	140	108	166	132	197	176	214	197	236	219	257		271	
Blessés Hospitalisés	11	11	15	15	14	10	13	9	14	17	22	14	14	18	16	29	13	13	14	16	15		8	
Cumul	11	11	26	26	40	36	53	45	67	62	89	76	103	94	119	123	132	136	146	152	161		169	
Blessés Légers	8	5	3	5	6	6	8	4	9	7	17	5	12	6	15	15	4	8	8	6	6	0	6	0
Cumul	8	5	11	10	17	16	25	20	34	27	51	32	63	38	78	53	82	61	90	67	96		102	

