



Observatoire départemental interministériel de la sécurité routière

Bilan septembre 2009




Évolution de l'accidentologie

① Par rapport à l'année dernière :










Ce mois-ci, les nombres d'accident et de blessé sont à la hausse, le nombre de tué est identique :

Accidents  + 6 %	Tués  + 0 %	Blessés  + 24 %
---	--	--

Depuis le début de l'année, la tendance est stable en ce qui concerne le nombre de tué et à la baisse pour les nombres d'accident et de blessé :

Accidents  - 15 %	Tués  + 0 %	Blessés  - 8 %
--	--	---

L'évolution en données brutes de l'accidentalité dans le département de l'Aveyron s'établit comme suit :

	mois de septembre			Depuis le début de l'année			Au cours des 12 derniers mois		
Accidents	17	(+1)		141	(-24)		182	(-31)	
Tués	4	(0)		22	(0)		27	(0)	
Blessés	21	(+4)		197	(-17)		253	(-24)	

Entre parenthèses, évolution par rapport à la même période de l'année précédente

② Points remarquables du mois :

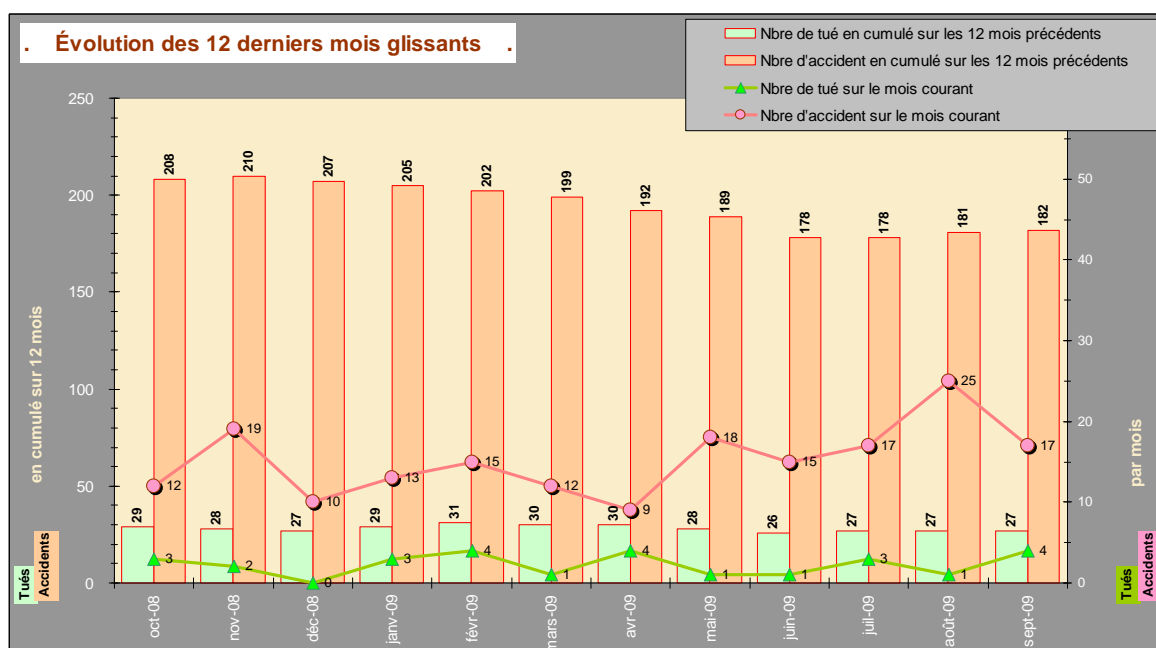
- sur les 17 accidents recensés, 4 ont eu lieu sur la voirie communale, 12 sur le réseau départemental, 1 sur le réseau national (RN 88) et aucun sur l'autoroute A75
- parmi les 17 auteurs présumés responsables, 5 sont des femmes, 12 des hommes (moyenne d'âge de 54 ans); 1 est âgé de moins de 25 ans (soit 6%), 13 ont entre 25 et 65 ans (76%) et 3 ont plus de 65 ans (18%)
- l'âge moyen des auteurs présumés responsables des accidents est de 54 ans
- sur les 17 accidents, 4 concernent les 2 roues (2 vélos, 1 cyclomoteur et 1 moto) faisant 1 tué (cycliste), 10 des véhicules légers, 1 poids lourd, 1 transport en commun et 1 piéton
- 3 piétons sont impliqués
- sur les 17 accidents, 6 sont survenus durant des weekend (du vendredi 21H au lundi 8H) ; 8 accidents se sont produits entre 12H et 19H (soit 47%) et 8 entre 8H et 12H (soit 47%)
- sur les 17 accidents, 7 ont pour cause présumée une vitesse inadaptée et 7 un défaut de priorité.

③ Depuis le début de l'année 2009, sur 141 accidents recensés :

- les usagers de deux roues présumés responsables sont impliqués dans 40 accidents (4 cyclistes, 15 cyclomoteurs et 21 motos) sur 141 (soit 28 %). Sur la même période 2008, 53 accidents (1 cycliste, 22 cyclomoteurs et 30 motos) avaient été recensés sur 165 accidents (soit 32 %)
- les seniors (+65 ans) sont présumés responsables dans 15 % des accidents, les jeunes (- 25 ans) dans 27 % et la tranche des 25-65 ans dans 58 %
- parmi les usagers présumés responsables, 29 résident hors du département (soit 21 %) et 112 résident dans le département (soit 79 %) dont 76 à moins de 15 km de leur résidence principale
- 16 piétons ont été impliqués parmi les 219 victimes des 141 accidents constatés (soit 7,3 % des victimes)
- 44 des 141 accidents (soit 31.2 %) ont eu lieu pendant des week end (samedi, dimanche, veille de fête et jour de fête)
- 38 (soit 58 %) le matin (du lever du soleil à midi) et 82 accidents (soit 58 %) ont eu lieu dans l'après midi (de midi au coucher du soleil)
- les accidents les plus graves ont eu lieu dans les tranches horaires 8^H-10^H et 16^H-17^H
- 7 usagers conduisaient sous l'emprise de l'alcool.

④ Les douze derniers mois :

La tendance est à la hausse en ce qui concerne le nombre d'accident ; le nombre de tué est stable depuis les cinq derniers mois.



Actualités

L'information et la prévention restent les piliers d'une politique globale de sécurité routière. Les campagnes développées par la Sécurité routière utilisent tous les médias pour sensibiliser les usagers aux risques de la route et les inviter à changer de comportements. Campagnes publicitaires (télé, radio, Internet, affichage), partenariats de communication, sensibilisation de la presse... sont ainsi mobilisés autour des différents thèmes prioritaires tels que l'alcool au volant, la vitesse, le port de la ceinture à l'arrière,... et les populations vulnérables telles que les jeunes, les usagers des deux-roues motorisés, les citoyens.

↳ [30 mars 2009 - Les nouveaux dépliants de la sécurité routière](#)

Découvrez l'ensemble des thématiques de la sécurité routière déclinées sous la forme de dépliants : de la [conduite accompagnée](#), aux [principales infractions au Code de la route](#) et leurs sanctions, en passant par [le siège enfant](#) ou [l'éco-conduite](#), retrouvez toute l'information utile !.


↳ [22 septembre 2009 - Signature d'un partenariat pour sensibiliser les professeurs stagiaires au risque routier.](#)

Michèle MERLI, déléguée interministérielle à la Sécurité routière, et Gilles BAILLAT, président de la Conférence des directeurs d'IUFM (Instituts universitaires de formation des maîtres) signent une convention-cadre avec un double objectif : sensibiliser les professeurs stagiaires à la problématique de la sécurité routière, et par leur intermédiaire, transmettre les messages de prévention à leurs futurs élèves.

↳ [15 septembre 2009 - À l'occasion de la première édition de la Semaine de la mobilité et de la sécurité routière, lancement de la nouvelle campagne de sensibilisation de la Sécurité routière : « Un accident n'arrive jamais par accident »](#)

Jean-Louis BORLOO, ministre d'État, ministre de l'Écologie, de l'Énergie, du Développement durable et de la Mer, Dominique Bussereau, secrétaire d'État chargé des Transports, et Michèle Merli, déléguée interministérielle à la Sécurité routière, présentent Les dossiers de la route, vingt films proposés par la Sécurité routière et France Télévisions, diffusés tous les jours sur France 2, France 3, France 4 et France 5 pendant six semaines.

↳ [Toutes les campagnes de communication](#)



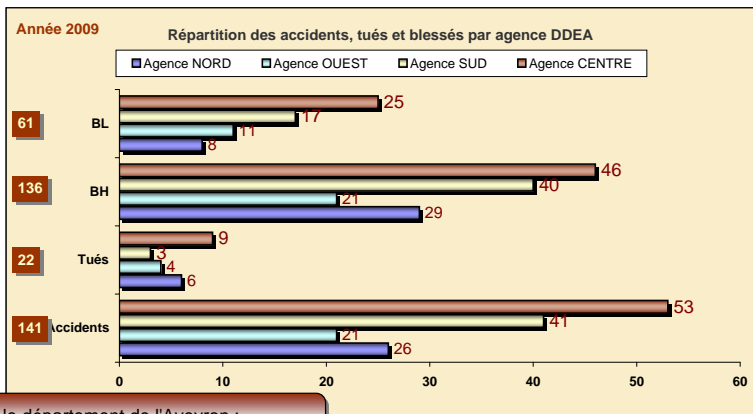
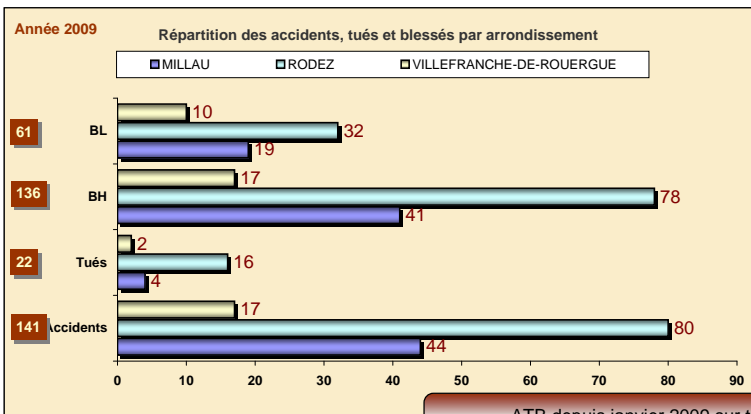
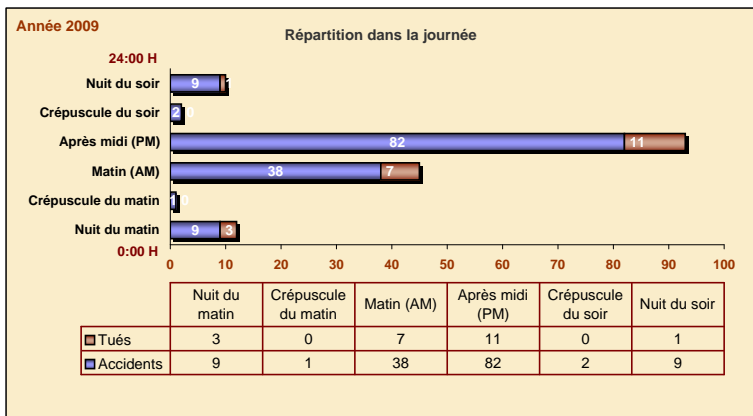
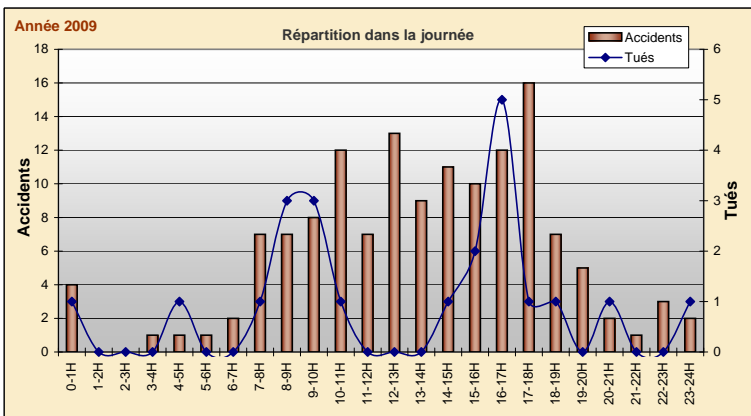
Toutes les
campagnes de
communication

Pour de plus amples informations, vous pouvez consulter le site de la sécurité routière

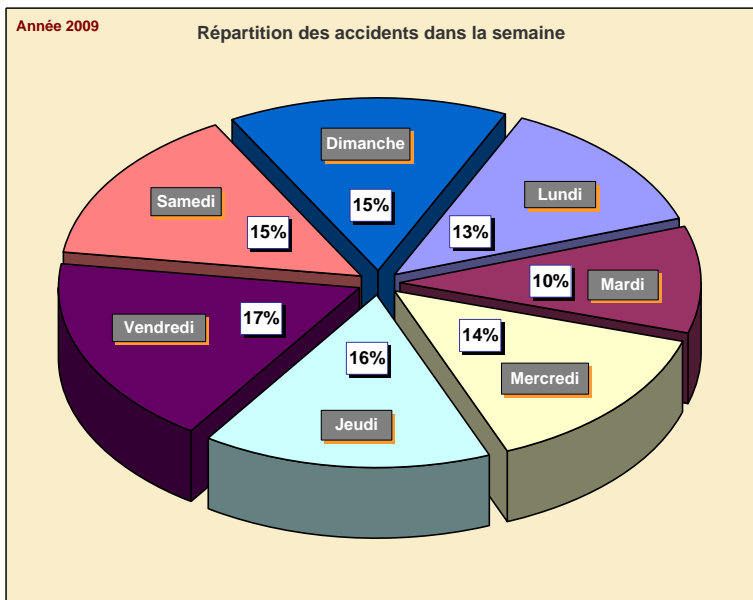
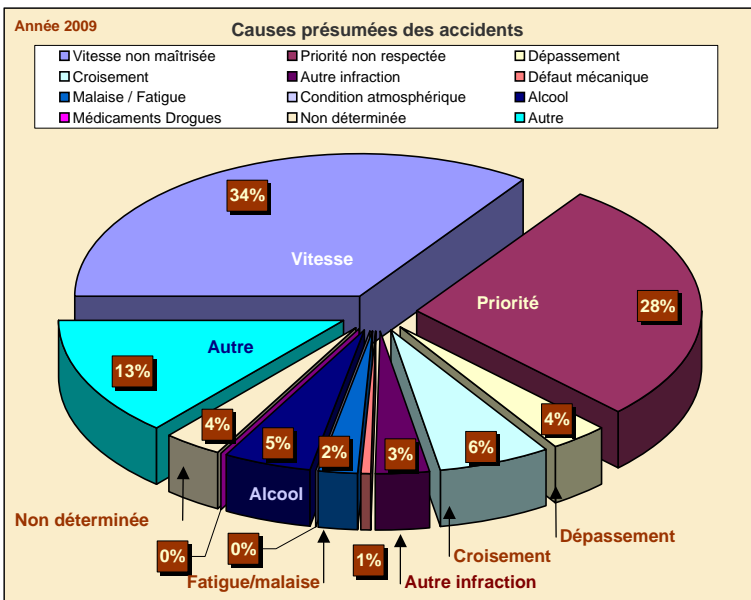
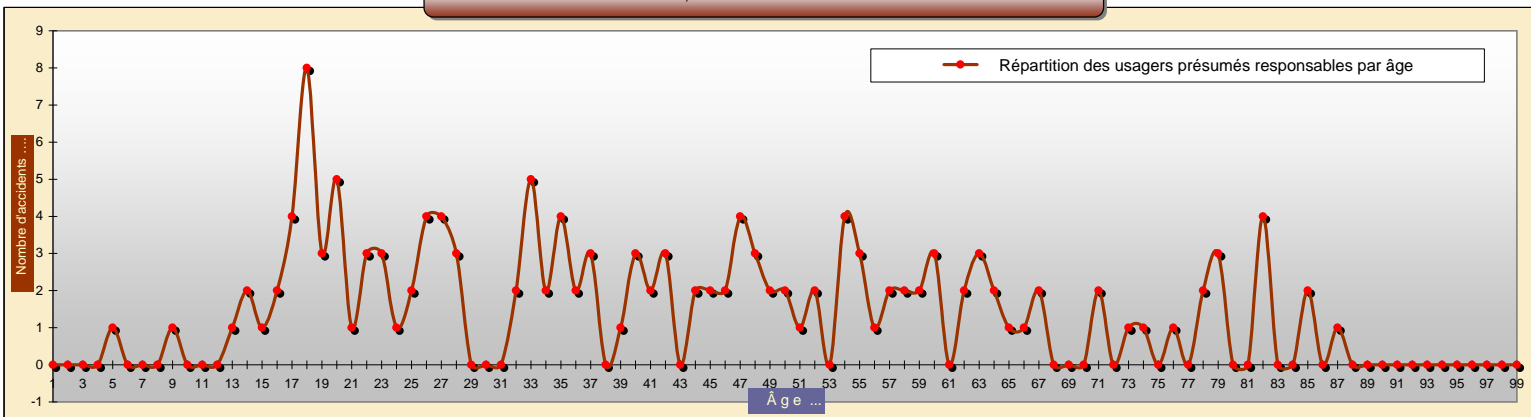
↳ [\(http://www.securite-routiere.gouv.fr/\)](http://www.securite-routiere.gouv.fr/)

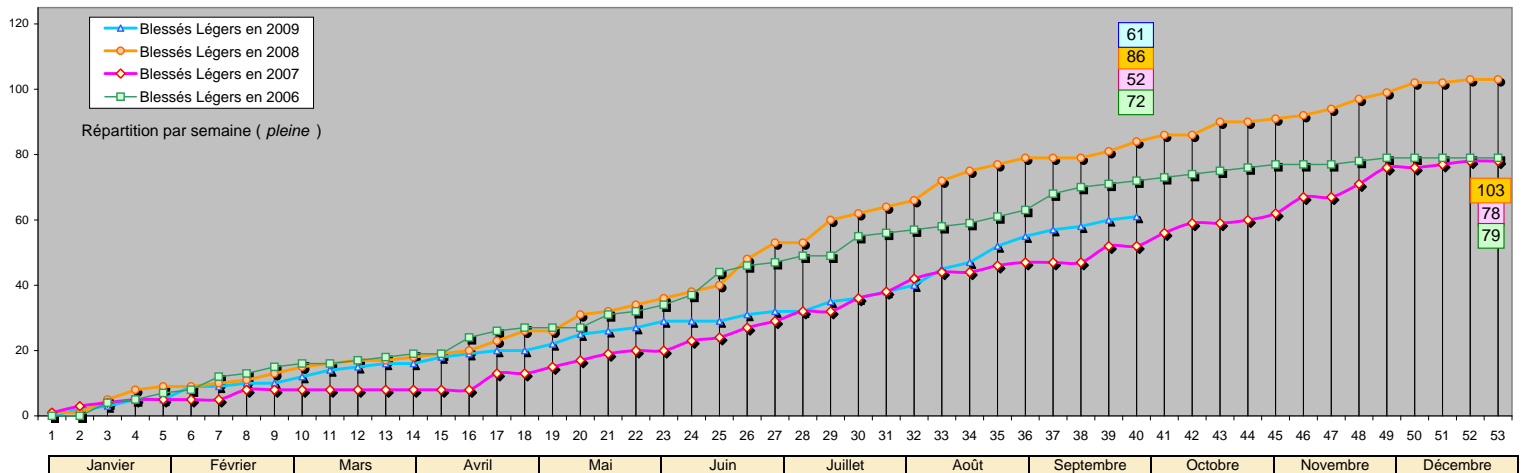
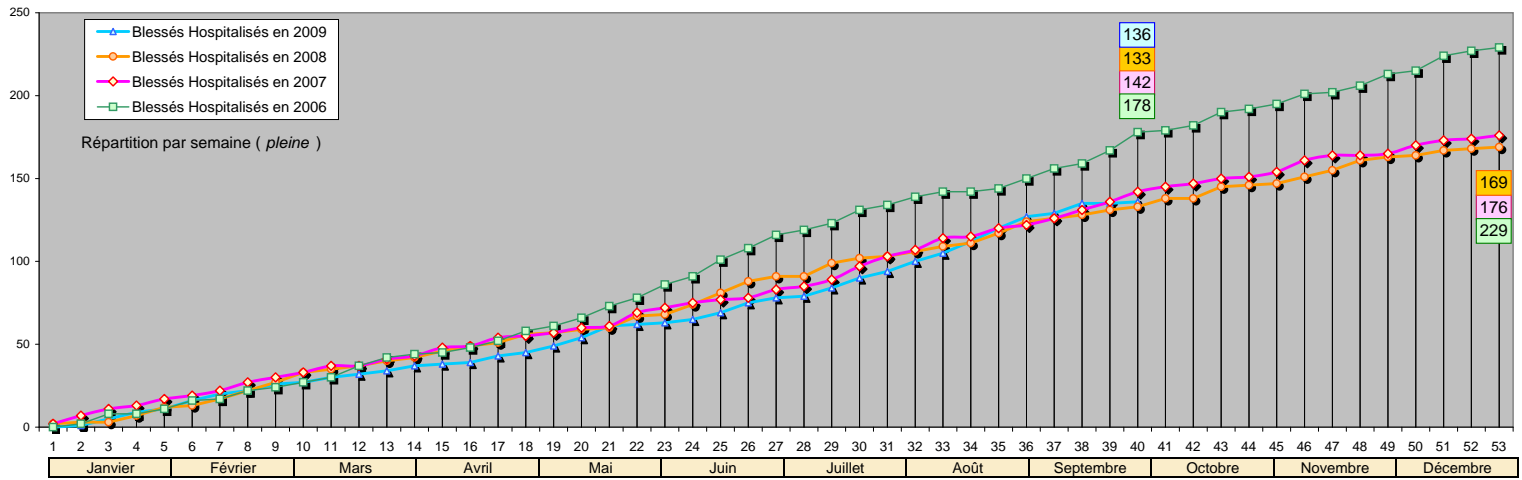
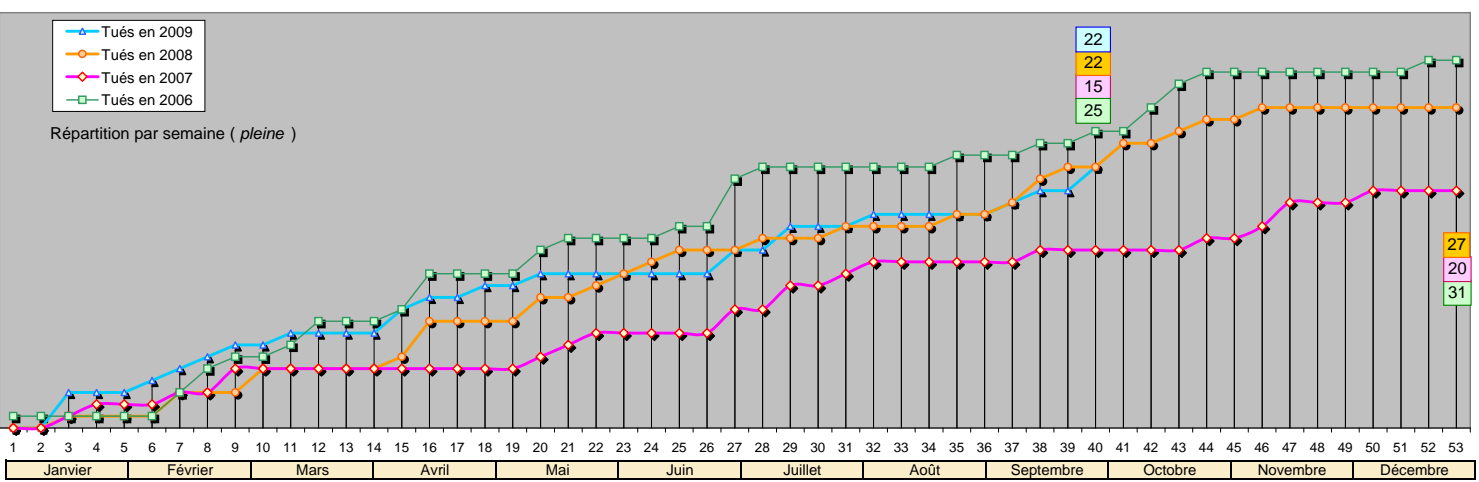
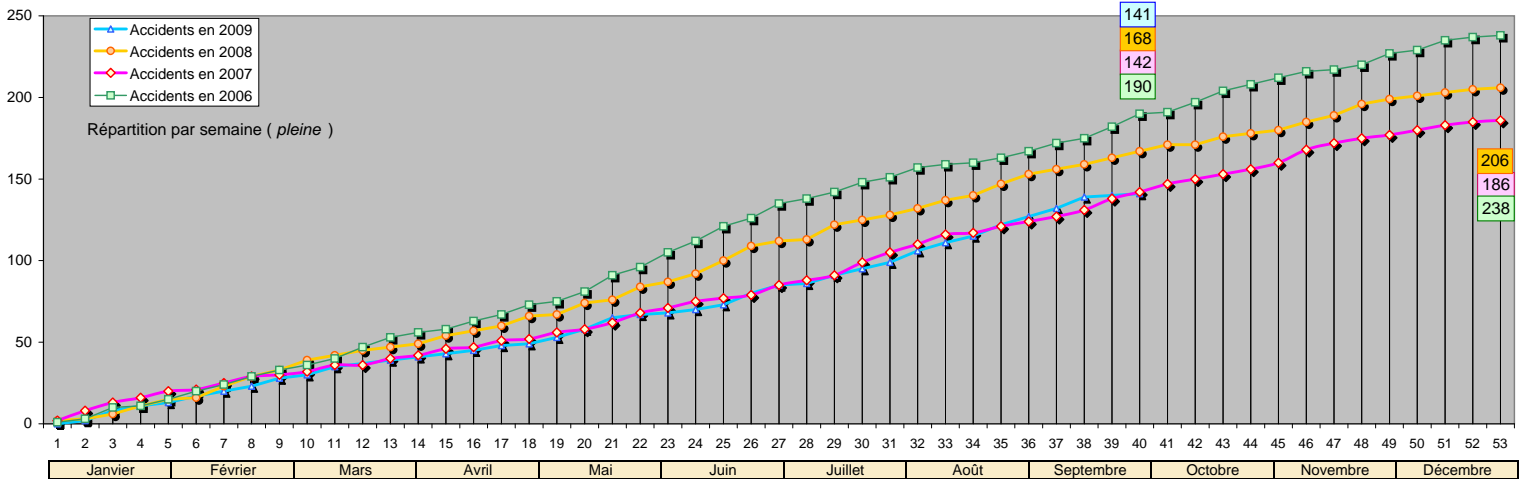
↳ [Actions de sécurité routière menées dans notre département](#)

- démarrage de l'action "Festival du film de la sécurité routière" pour l'année scolaire 2009-2010 avec envoi du règlement aux participants pour la création d'un court métrage. Ce festival se déroulera lors de la semaine de la sécurité routière 2010
- opération "Sécurité routière et handicap" à l'attention des seniors conduite par la mairie de St. Affrique au cours de semaine du 19 au 25 octobre 2009
- opération "Pas de drame sur les roots" conduite par l'association "Jeunesse arts et loisirs" le 24 octobre à Sauveterre de Rouergue.



ATB depuis janvier 2009 sur tout le département de l'Aveyron :
141 Accidents ... , **22** Tués ... et **197** Blessés ...







Accidentologie routière en Aveyron

Nombre mensuel année précédente et année en cours (Base de la Mise à jour)

Mise à jour au

30 septembre 2009

transféré le : 6 octobre 2009

	Janvier		Février		Mars		Avril		Mai		Juin		Juillet		Août		Septembre		Octobre		Novembre		Décembre	
	2008	2009	2008	2009	2008	2009	2008	2009	2008	2009	2008	2009	2008	2009	2008	2009	2008	2009	2008	2009	2008	2009	2008	2009
Accidents	14	13	18	15	15	12	16	9	21	18	26	15	17	17	22	25	16	17	12		19		10	
Cumul	14	13	32	28	47	40	63	49	84	67	110	82	127	99	149	124	165	141	177		196		206	
Tués	1	3	2	4	2	1	4	4	3	1	3	1	2	3	1	1	4	4	3		2		0	
Cumul	1	3	3	7	5	8	9	12	12	13	15	14	17	17	18	18	22	22	25		27		27	
Tous Blessés	19	16	18	20	20	16	21	13	23	24	39	19	26	24	31	44	17	21	22		21		14	
Cumul	19	16	37	36	57	52	78	65	101	89	140	108	166	132	197	176	214	197	236		257		271	
Blessés Hospitalisés	11	11	15	15	14	10	13	9	14	17	22	14	14	18	16	29	13	13	14		15		8	
Cumul	11	11	26	26	40	36	53	45	67	62	89	76	103	94	119	123	132	136	146		161		169	
Blessés Légers	8	5	3	5	6	6	8	4	9	7	17	5	12	6	15	15	4	8	8		6	0	6	0
Cumul	8	5	11	10	17	16	25	20	34	27	51	32	63	38	78	53	82	61	90		96		102	

Observatoire départemental interministériel de la sécurité routière

Carte des accidents corporels et/ou mortels en 2009

Zone	Accidents	Tués	Blessés
Gendarmerie	96	22	138
Police	45	0	59
Bilan 2009 fin septembre	141	22	197



EDSR AVEYRON

