

# Observatoire départemental interministériel de la sécurité routière

## Bilan juin 2009

### Évolution de l'accidentologie

#### ① Par rapport à l'année dernière :

Ce mois-ci, tous les indicateurs sont à la baisse :

Accidents	↓ - 46 %	Tués	↓ 3 à 1	Blessés	↓ - 49 %
-----------	----------	------	---------	---------	----------

Depuis le début de l'année, les tendances sont aussi à la baisse:

Accidents	↓ - 28 %	Tués	↓ 15 à 14	Blessés	↓ - 23 %
-----------	----------	------	-----------	---------	----------

L'évolution en données brutes de l'accidentalité dans le département de l'Aveyron s'établit comme suit :

	mois de juin			Depuis le début de l'année			Au cours des 12 derniers mois		
Accidents	14	( -12 )	↓	80	( -31 )	↓	176	( -42 )	↓
Tués	1	( -2 )	↓	14	( -1 )	↓	26	( -1 )	↓
Blessés	20	( -19 )	↓	109	( -33 )	↓	235	( -56 )	↓

*Entre parenthèses, évolution par rapport à la même période de l'année précédente*

#### ② Points remarquables du mois :

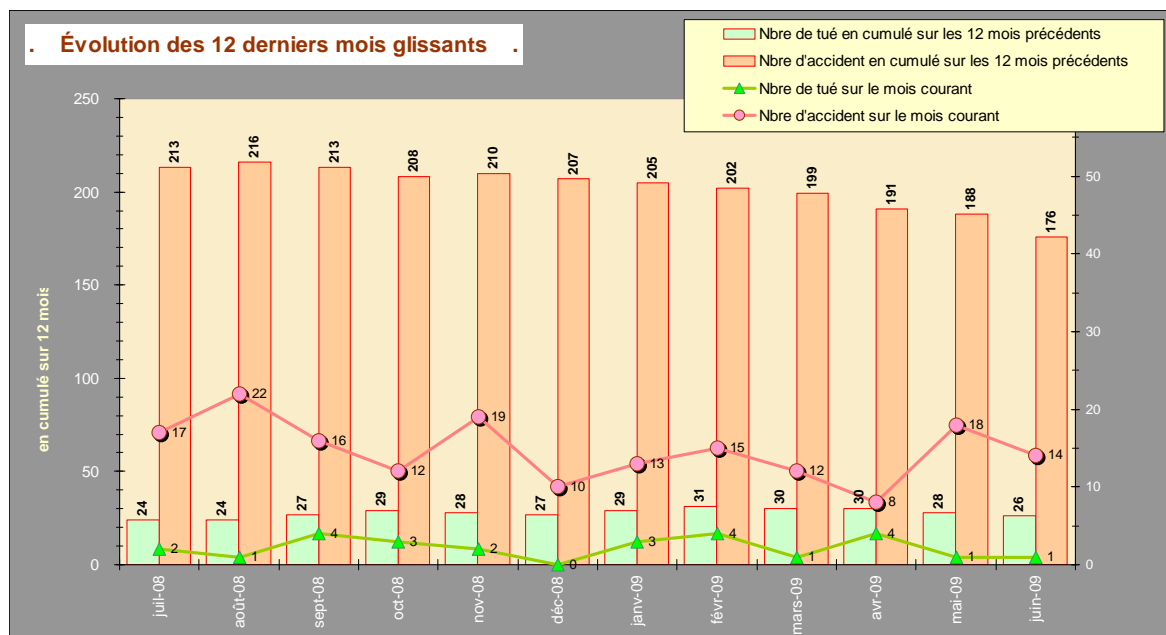
- sur les 14 accidents recensés, 7 ont eu lieu sur le réseau départemental, 5 sur la voirie communale, 2 sur le réseau national (RN 88), aucun sur l'autoroute A75
- parmi les 14 auteurs présumés responsables, 6 sont des femmes, 8 des hommes ; 5 sont des jeunes de moins de 25 ans (soit 36%), 6 ont entre 25 et 65 ans (43%) et 3 ont plus de 65 ans (21%)
- l'âge moyen des auteurs présumés responsables des accidents est de 38 ans
- sur les 14 accidents, 4 concernent les 2 roues (1 vélo, 2 motos et un cyclomoteur) faisant 1 tué et 10 des véhicules légers
- un seul piéton est impliqué
- sur les 14 accidents, 5 sont survenus durant des week end (du vendredi 21H au lundi 8H) et 10 accidents se sont produits entre 13H et 19H (18H45 pour l'accident mortel du motard sur la RD 920, commune du Nayrac).

③ Depuis le début de l'année 2009, sur 80 accidents recensés :

- 40 ont eu lieu pendant le 1<sup>er</sup> trimestre et 40 pendant le 2<sup>e</sup> trimestre
- les usagers de deux roues présumés responsables sont impliqués dans 24 accidents (2 cyclistes, 10 cyclomoteurs et 12 motos) sur 80 (soit 30 %). Sur la même période 2008, 30 accidents (1 cycliste, 20 cyclomoteurs et 9 motos) avaient été recensés sur 111 accidents (soit 27 %)
- les seniors (+65 ans) sont présumés responsables dans 14 % des accidents, les jeunes (- 25 ans) dans 29 % et la tranche des 25-65 ans dans 57 %
- parmi les usagers présumés responsables, 17 résident hors du département (soit 21 %) et 63 résident dans le département (soit 79 %) dont 44 à moins de 15 km de leur résidence principale
- 10 piétons ont été impliqués parmi les 123 victimes des 80 accidents constatés ( soit 8,1 % des victimes)
- 22 des 80 accidents (soit 27,5 %) ont eu lieu pendant des week end ( samedi, dimanche, veille de fête et jour de fête ).

④ Les douze derniers mois :

la tendance est à la baisse en ce qui concerne le nombre d'accident, le nombre de tué baisse aussi depuis les cinq derniers mois



## Actualités

L'information et la prévention restent les piliers d'une politique globale de sécurité routière. Les campagnes développées par la Sécurité routière utilisent tous les médias pour sensibiliser les usagers aux risques de la route et les inviter à changer de comportements. Campagnes publicitaires (télé, radio, Internet, affichage), partenariats de communication, sensibilisation de la presse... sont ainsi mobilisés autour des différents thèmes prioritaires tels que l'alcool au volant, la vitesse, le port de la ceinture à l'arrière,... et les populations vulnérables telles que les jeunes, les usagers des deux-roues motorisés, les citadins.

### ► [09 mars 2009 - 1899-2009 : le permis de conduire a un siècle et 10 ans](#)

Jean-Louis BORLOO, ministre d'état, ministre de l'écologie, de l'énergie, du développement durable et de l'aménagement du territoire, Dominique BUSSEREAU, secrétaire d'état chargé des transports, et Michèle MERLI, déléguée interministérielle à la sécurité routière, à l'occasion du 110<sup>e</sup> anniversaire du permis de conduire, retracent les grandes évolutions de la formation à la conduite.

### ► [30 mars 2009 - Les nouveaux dépliants de la sécurité routière](#)

Découvrez l'ensemble des thématiques de la sécurité routière déclinées sous la forme de dépliants : de la [conduite accompagnée](#), aux [principales infractions au Code de la route](#) et leurs sanctions, en passant par [le siège enfant](#) ou [l'éco-conduite](#), retrouvez toute l'information utile !.

### ► [02 avril 2009 – Charte sécurité routière entre l'État et le groupe Colas](#)

Michèle MERLI, déléguée interministérielle à la sécurité routière, Stéphane SEILLER, président du comité de pilotage pour la prévention du risque routier professionnel, directeur des risques professionnels de la caisse nationale d'assurance maladie des travailleurs salariés (CNAMTS), renouvellent pour la troisième fois, le 2 avril 2009, la charte de sécurité routière avec Hervé Le Bouc, président-directeur général du leader mondial de la construction de routes et de leur entretien, le groupe COLAS.

### ► [25 juin 2009 - Plan BUSSEREAU en faveur du renforcement de la sécurité des passages à niveau](#)

"Aux passages à niveau, il y en a encore qui s'imaginent être plus rapides que le train."  
Ne risquez pas votre vie. Redoublez de vigilance et respectez les signalisations.



### ► ["12 000 lumières pour 12 000 vies sauvées" à Mazamet le mardi 30 juin 2009](#)

En 1973, tous les Mazamétains se couchaient dans les rues pour symboliser les 16 600 personnes tuées sur les routes cette année-là. Le mardi 30 juin 2009, tous les Mazamétains illuminent la ville pour symboliser les 12 000 vies sauvées ces 6 dernières années.

### ► [Toutes les campagnes de communication](#)

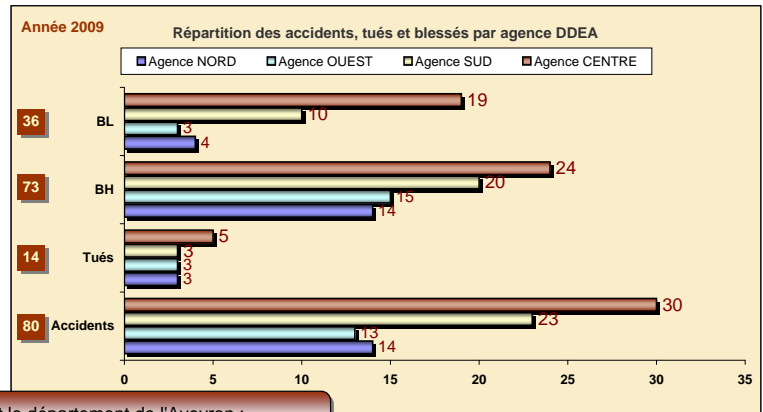
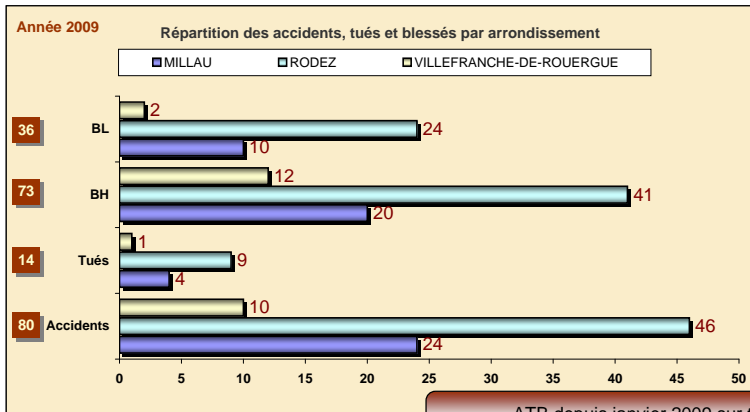
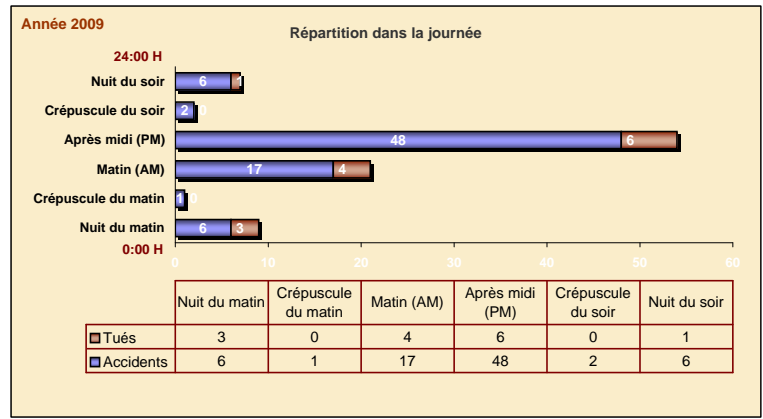
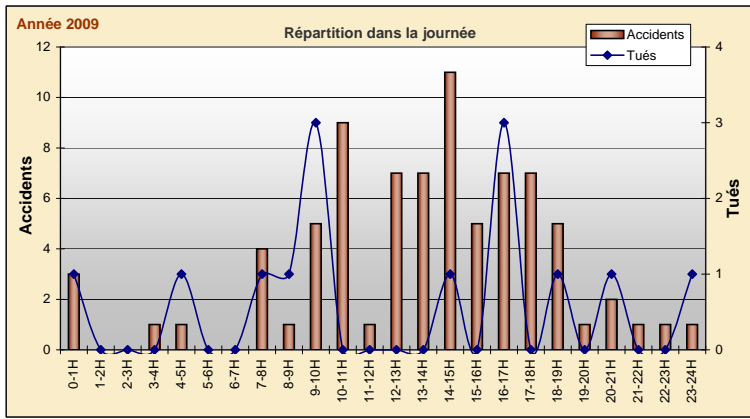


Pour de plus amples informations, vous pouvez consulter le site de la sécurité routière

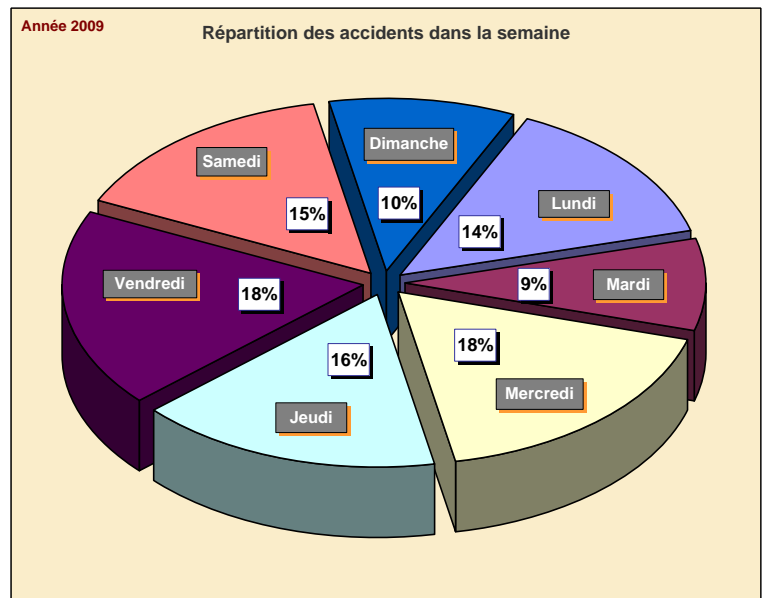
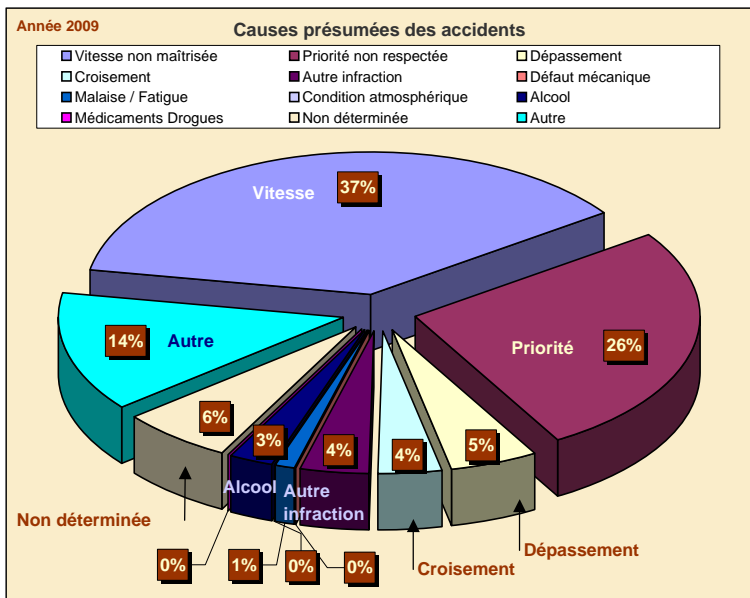
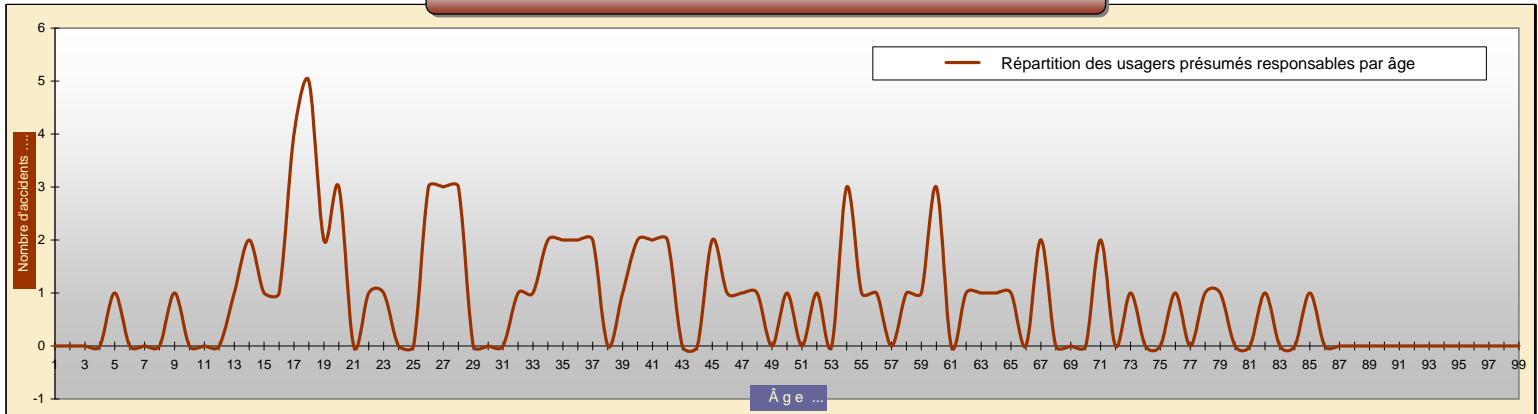
### ► [\(http://www.securite-routiere.gouv.fr/\)](http://www.securite-routiere.gouv.fr/)

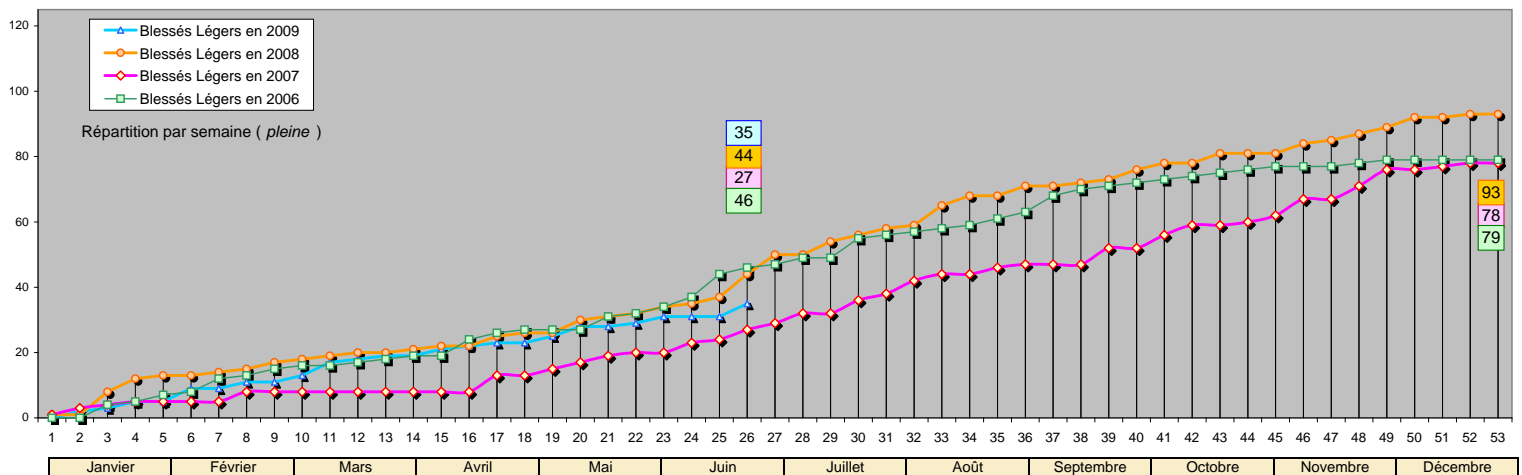
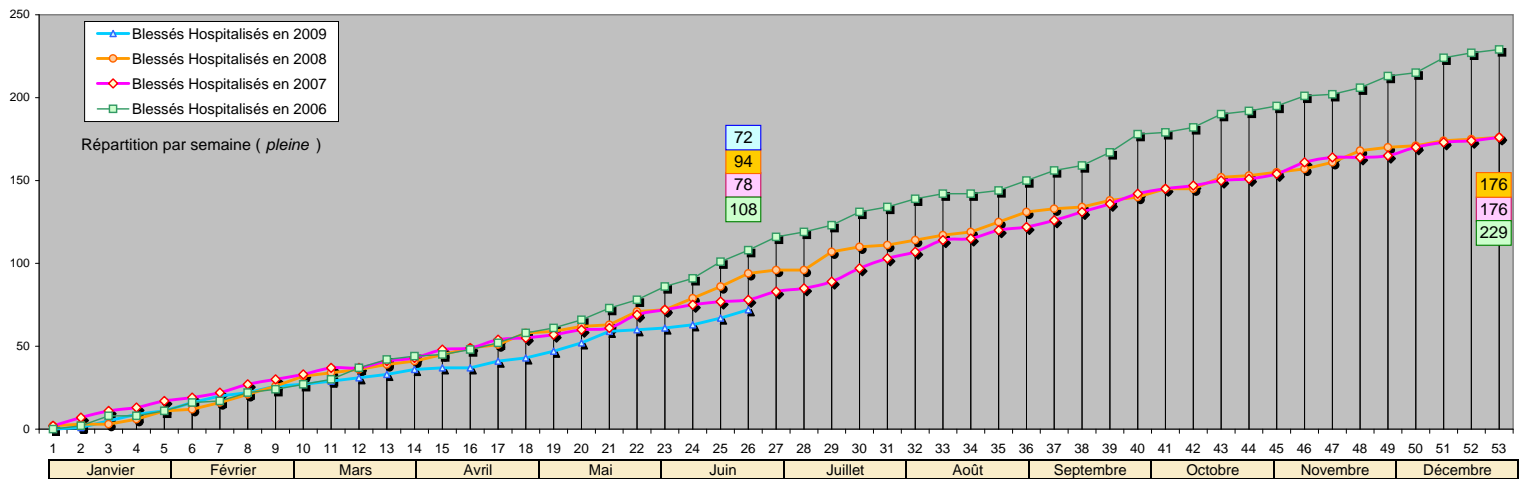
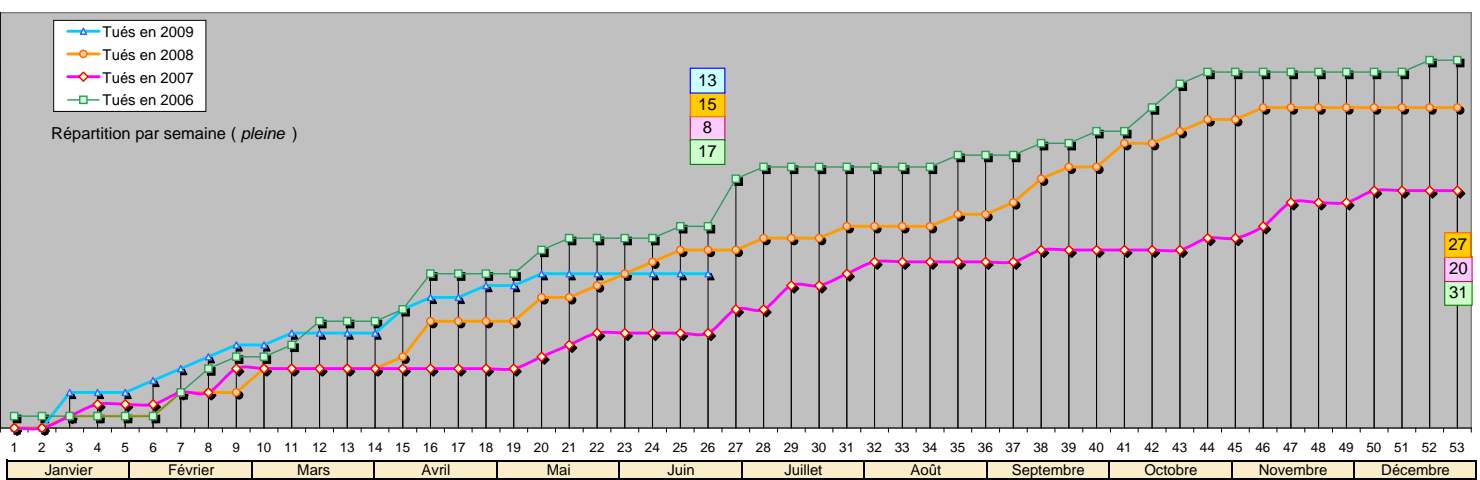
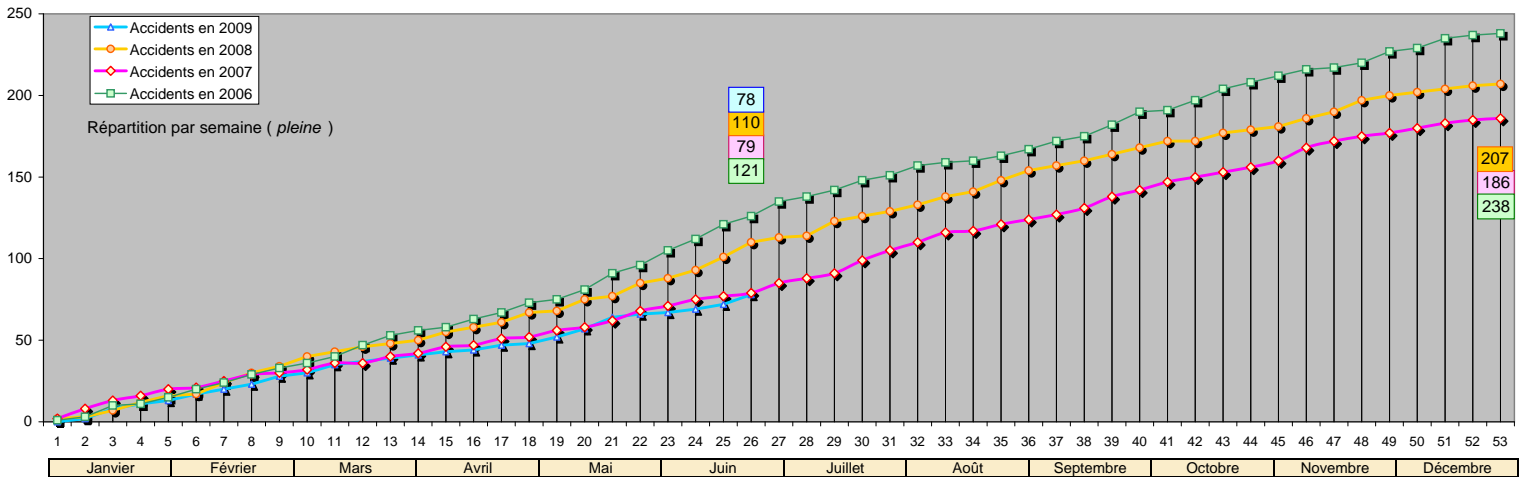
## ► Actions de sécurité routière menées dans notre département

- opération "Permettre aux jeunes de prendre conscience des dangers de la route" par l'association Espace Jeunes d'Agen d'Aveyron au cours du mois de juillet et août.



ATB depuis janvier 2009 sur tout le département de l'Aveyron :  
**80** Accidents . . . , **14** Tués . . . et **109** Blessés . .







## Accidentologie routière en Aveyron

Nombre mensuel année précédente et année en cours (Base de la Mise à jour)

Mise à jour au

30 juin 2009

transféré le : 3 juillet 2009

	Janvier		Février		Mars		Avril		Mai		Juin		Juillet		Août		Septembre		Octobre		Novembre		Décembre	
	2008	2009	2008	2009	2008	2009	2008	2009	2008	2009	2008	2009	2008	2009	2008	2009	2008	2009	2008	2009	2008	2009	2008	2009
<b>Accidents</b>	15	<b>13</b>	18	<b>15</b>	15	<b>12</b>	16	<b>8</b>	21	<b>18</b>	26	<b>14</b>	17		22		16		12		19		10	
<b>Cumul</b>	15	<b>13</b>	33	<b>28</b>	48	<b>40</b>	64	<b>48</b>	85	<b>66</b>	111	<b>80</b>	128		150		166		178		197		207	
<b>Tués</b>	1	<b>3</b>	2	<b>4</b>	2	<b>1</b>	4	<b>4</b>	3	<b>1</b>	3	<b>1</b>	2		1		4		3		2		0	
<b>Cumul</b>	1	<b>3</b>	3	<b>7</b>	5	<b>8</b>	9	<b>12</b>	12	<b>13</b>	15	<b>14</b>	17		18		22		25		27		27	
<b>Tous Blessés</b>	22	<b>16</b>	18	<b>21</b>	19	<b>17</b>	21	<b>12</b>	23	<b>23</b>	39	<b>20</b>	26		28		17		21		21		14	
<b>Cumul</b>	22	<b>16</b>	40	<b>37</b>	59	<b>54</b>	80	<b>66</b>	103	<b>89</b>	142	<b>109</b>	168		196		213		234		255		269	
<b>Blessés Hospitalisés</b>	10	<b>11</b>	15	<b>15</b>	14	<b>9</b>	16	<b>8</b>	16	<b>17</b>	24	<b>13</b>	16		16		12		14		15		8	
<b>Cumul</b>	10	<b>11</b>	25	<b>26</b>	39	<b>35</b>	55	<b>43</b>	71	<b>60</b>	95	<b>73</b>	111		127		139		153		168		176	
<b>Blessés Légers</b>	12	<b>5</b>	3	<b>6</b>	5	<b>8</b>	5	<b>4</b>	7	<b>6</b>	15	<b>7</b>	10		12		5		7		6		6	
<b>Cumul</b>	12	<b>5</b>	15	<b>11</b>	20	<b>19</b>	25	<b>23</b>	32	<b>29</b>	47	<b>36</b>	57		69		74		81		87		93	



## Observatoire départemental interministériel de la sécurité routière

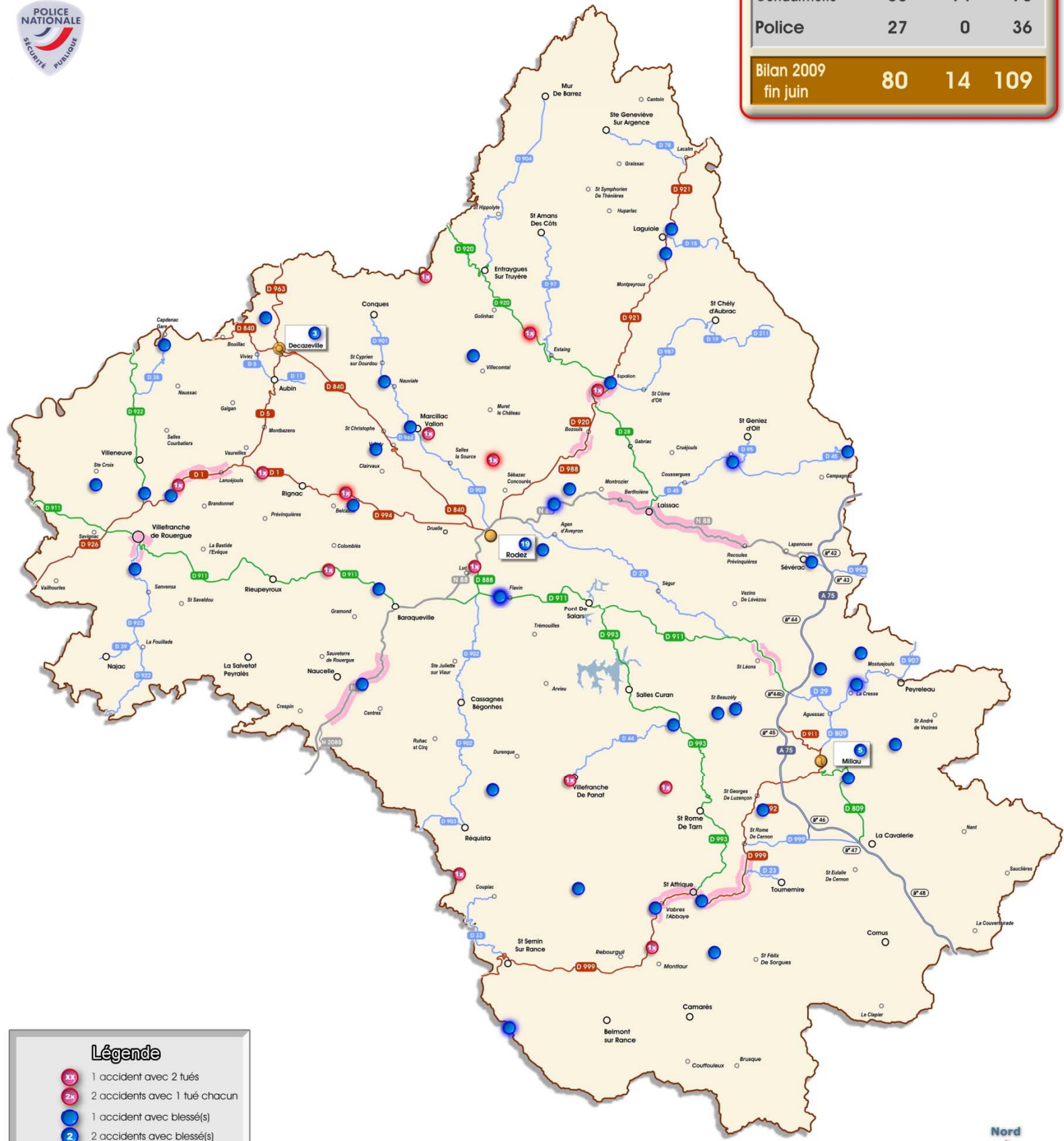
### Carte des accidents corporels et/ou mortels en 2009



EDSR AVEYRON



Zone	Accidents	Tués	Blessés
Gendarmerie	53	14	73
Police	27	0	36
<b>Bilan 2009 fin juin</b>	<b>80</b>	<b>14</b>	<b>109</b>



#### Légende

- XX 1 accident avec 2 tués
- 2x 2 accidents avec 1 tué chacun
- 1 accident avec blessé(s)
- 2 2 accidents avec blessé(s)
- ● Accidents du dernier mois
- Zone d'accumulation d'accidents 2008
- Autoroute A 75
- Route nationale
- Route départementale Catégorie A
- Route départementale Catégorie B
- Route départementale Catégorie C

