

# Observatoire départemental interministériel de la sécurité routière

## Bilan avril 2009

### Évolution de l'accidentologie

#### ① Par rapport à l'année dernière :

Ce mois-ci, le nombre d'accidents est en baisse, ainsi que ceux des tués et des blessés :

Accidents	▼ - 50 %	Tués	■ + 0 %	Blessés	▼ - 43 %
-----------	----------	------	---------	---------	----------

Depuis le début de l'année, les tendances sont à la baisse en ce qui concerne les accidents et les blessés, par contre celle du nombre de tués est en augmentation :

Accidents	▼ - 25 %	Tués	▲ 8 à 12	Blessés	▼ - 18 %
-----------	----------	------	----------	---------	----------

L'évolution en données brutes de l'accidentologie dans le département de l'Aveyron s'établit comme suit :

	mois de avril			Depuis le début de l'année			Au cours des 12 derniers mois		
Accidents	8	( -8 )	▼	48	( -16 )	▼	191	( -7 )	▼
Tués	4	( 0 )	■	12	( +3 )	▲	30	( +6 )	▲
Blessés	12	( -9 )	▼	66	( -14 )	▼	256	( -10 )	▼

*Entre parenthèses, évolution par rapport à la même période de l'année précédente*

#### ② Points remarquables du mois :

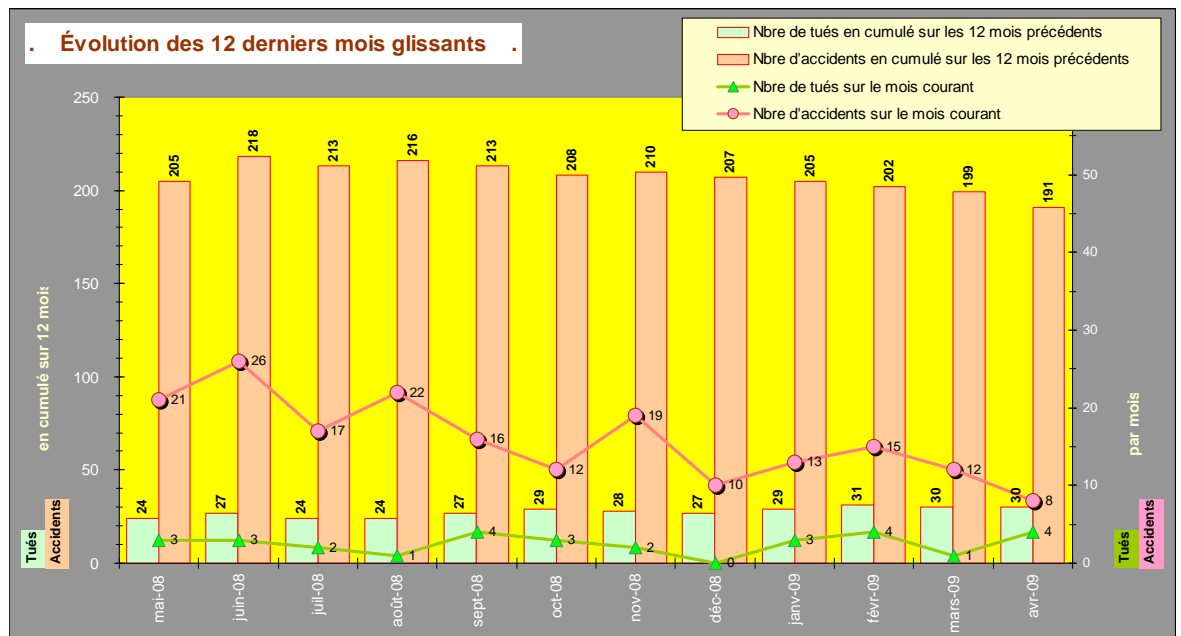
- sur les 8 accidents recensés, 5 ont eu lieu sur le réseau départemental, 3 sur la voirie communale et aucun sur le réseau national (RN 88 / A 75)
- parmi les 8 auteurs présumés responsables, 1 femme et 7 hommes ; 2 sont des jeunes de moins de 25 ans (soit 25%), 6 ont entre 25 et 65 ans (75%) et aucun de plus de 65 ans
- l'âge moyen des auteurs présumés responsables des accidents est de 40 ans
- sur les 8 accidents, 3 concernent les 2 roues (3 cyclomoteurs)
- les causes principales des accidents sont la vitesse inadaptée et la perte de contrôle
- pas de piéton impliqué.

③ Depuis le début de l'année 2009, sur 48 accidents recensés :

- les usagers de deux roues présumés responsables sont impliqués dans 14 accidents (8 cyclomoteurs, 5 motos et 1 cycliste) sur 48 (soit 29 %). Sur la même période 2008, 17 accidents (11 cyclomoteurs, 6 motos et 0 cycliste) avaient été recensés sur 64 accidents (soit 27 %)
- les seniors (+65 ans) sont présumés responsables dans 10 % des accidents, les jeunes (- 25 ans) dans 29 % et la tranche des 25-65 ans dans 61 %
- parmi les usagers présumés responsables, 9 résident hors du département (soit 19 %) et 39 résident dans le département (soit 81 %) dont 27 à moins de 15 km de leur résidence principale
- 6 piétons ont été impliqués parmi les 78 victimes des 48 accidents constatés (soit 8 % des victimes)
- 12 des 48 accidents (soit 25 %) ont eu lieu pendant les week end (samedi, dimanche, veille de fête et jour de fête).

④ Les douze derniers mois :

la tendance est à la baisse en ce qui concerne le nombre d'accidents sur les six derniers mois, mais à la hausse pour le nombre de tués



## Actualités

L'information et la prévention restent les piliers d'une politique globale de sécurité routière. Les campagnes développées par la Sécurité routière utilisent tous les médias pour sensibiliser les usagers aux risques de la route et les inviter à changer de comportements. Campagnes publicitaires (télé, radio, Internet, affichage), partenariats de communication, sensibilisation de la presse... sont ainsi mobilisés autour des différents thèmes prioritaires tels que l'alcool au volant, la vitesse, le port de la ceinture à l'arrière,... et les populations vulnérables telles que les jeunes, les usagers des deux-roues motorisés, les citadins.

### ↳ [21 avril 2009 – Première édition de Décathlon de la sécurité routière](#)

Patrick OLLIER, député-maire de Rueil-Malmaison, est à l'initiative de la première édition du « Décathlon de la sécurité routière », organisée dans sa commune. Le principe : informer les enfants et les adolescents des dangers de la pratique du vélo et du deux-roues motorisé, dans leurs déplacements quotidiens.

### ↳ [30 mars 2009 - Les nouveaux dépliants de la sécurité routière](#)

Découvrez l'ensemble des thématiques de la sécurité routière déclinées sous la forme de dépliants : de la [conduite accompagnée](#), aux [principales infractions au Code de la route](#) et leurs sanctions, en passant par [le siège enfant](#) ou [l'éco-conduite](#), retrouvez toute l'information utile !.

### ↳ [09 mars 2009 - 1899-2009 : le permis de conduire a un siècle et 10 ans](#)

Jean-Louis BORLOO, ministre d'état, ministre de l'écologie, de l'énergie, du développement durable et de l'aménagement du territoire, Dominique BUSSEAU, secrétaire d'état chargé des transports, et Michèle MERLI, déléguée interministérielle à la sécurité routière, à l'occasion du 110<sup>e</sup> anniversaire du permis de conduire, retracent les grandes évolutions de la formation à la conduite.

### ↳ [Toutes les campagnes de communication](#)

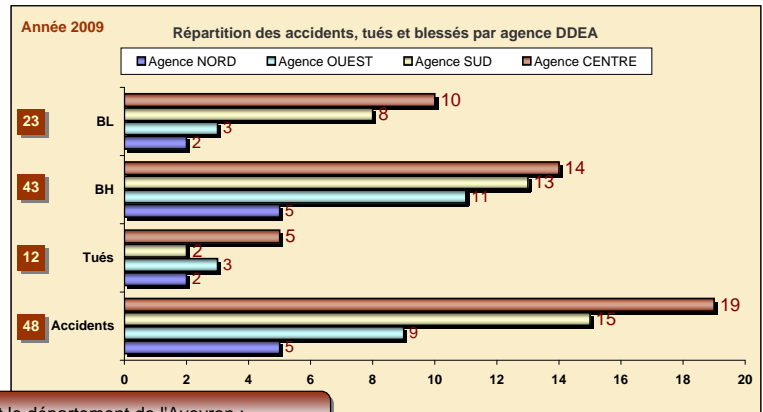
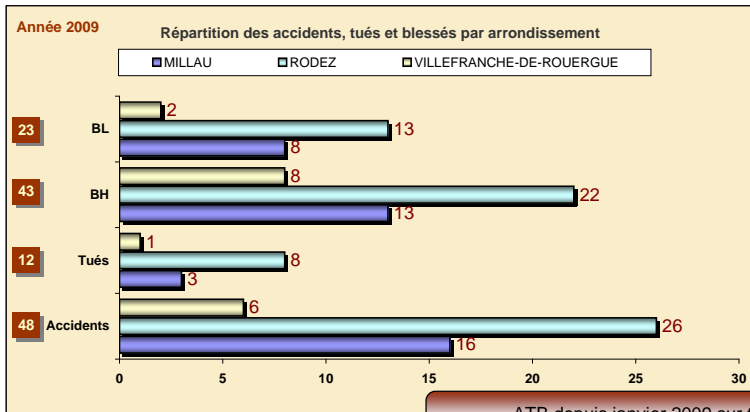
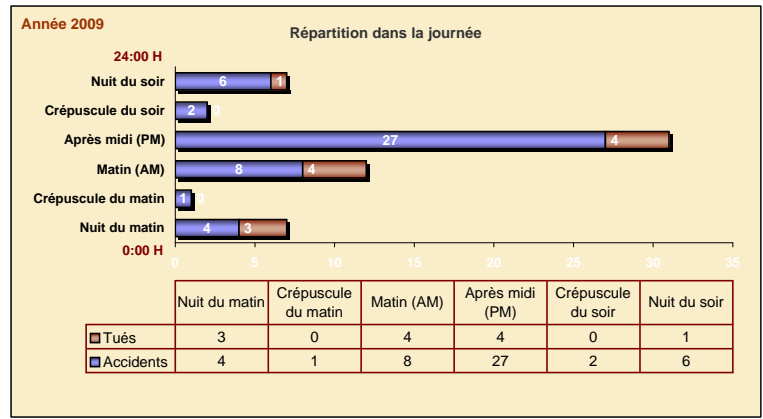
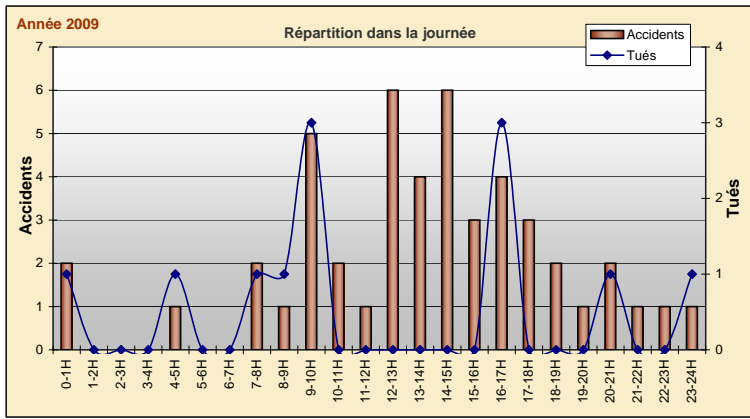


Pour de plus amples informations, vous pouvez consulter le site de la sécurité routière

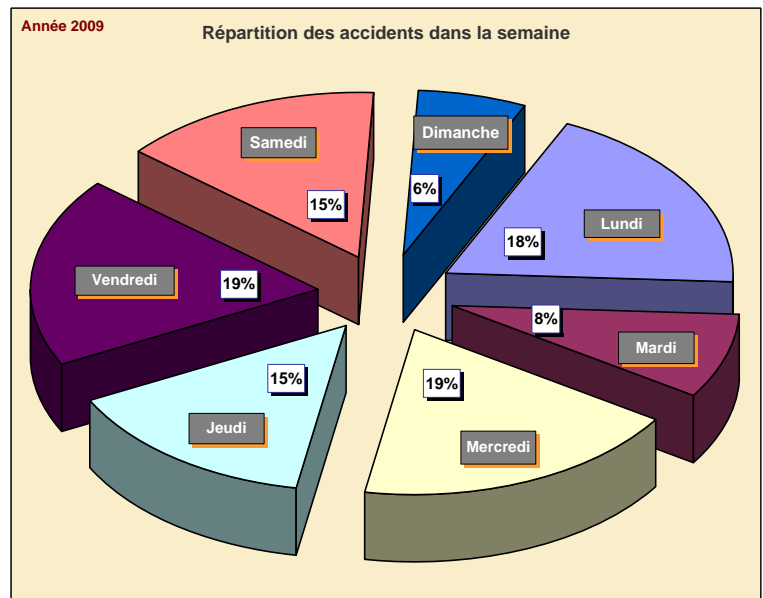
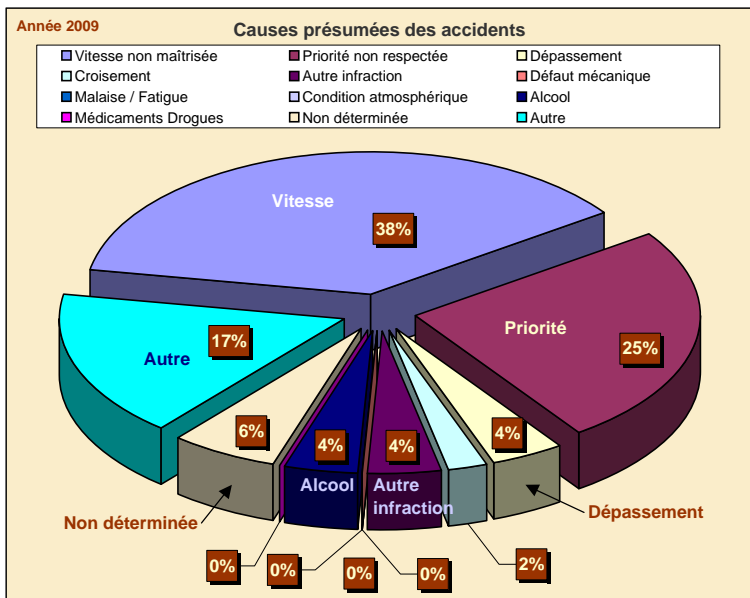
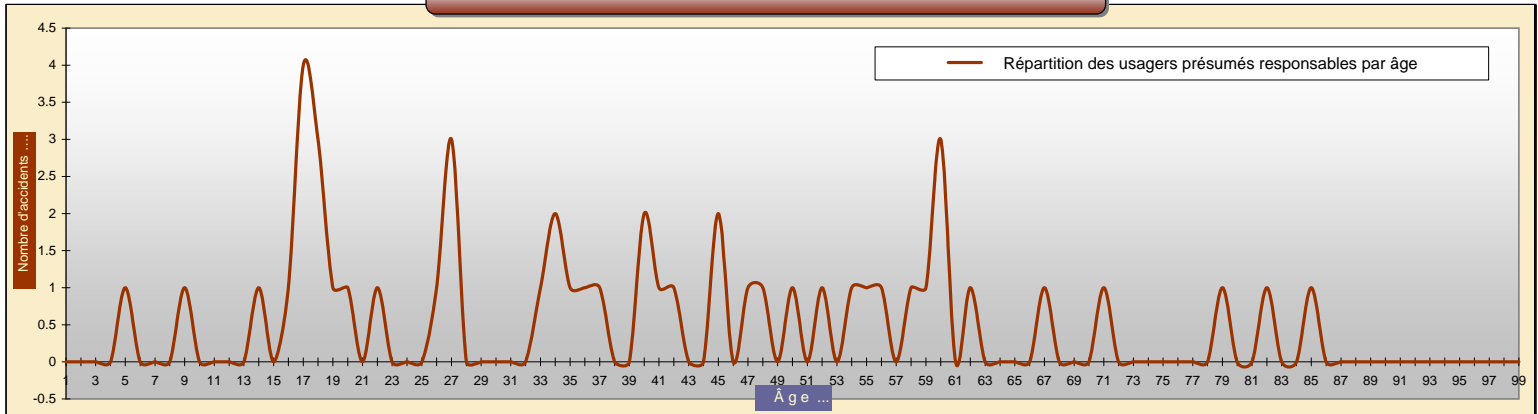
### ↳ [\(http://www.securite-routiere.gouv.fr/\)](http://www.securite-routiere.gouv.fr/)

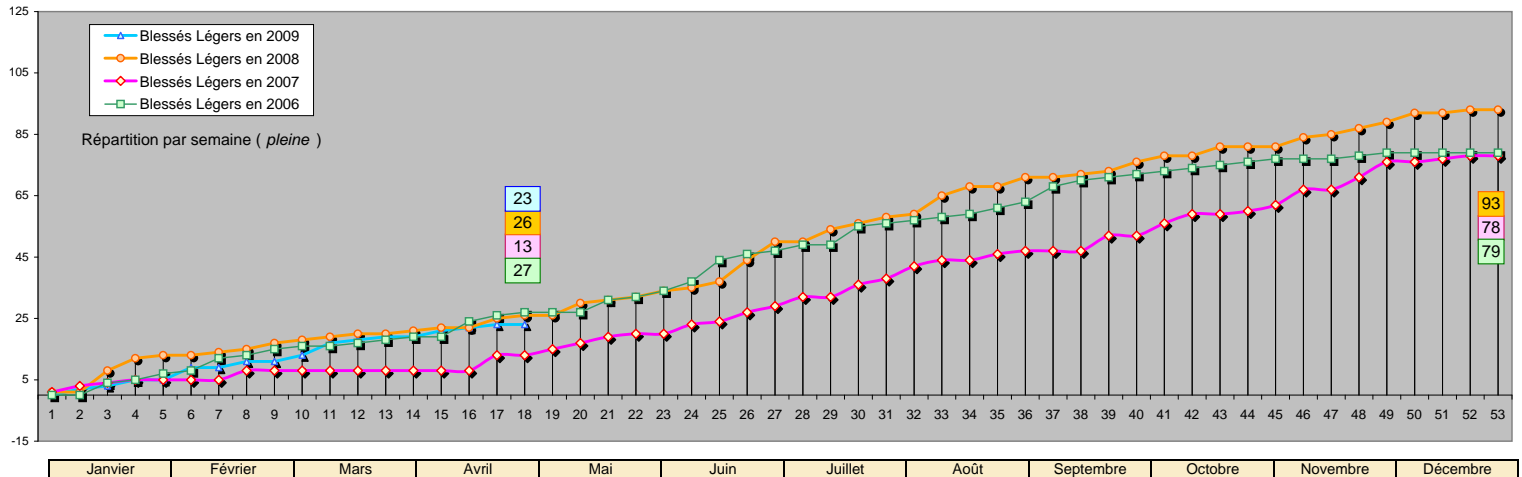
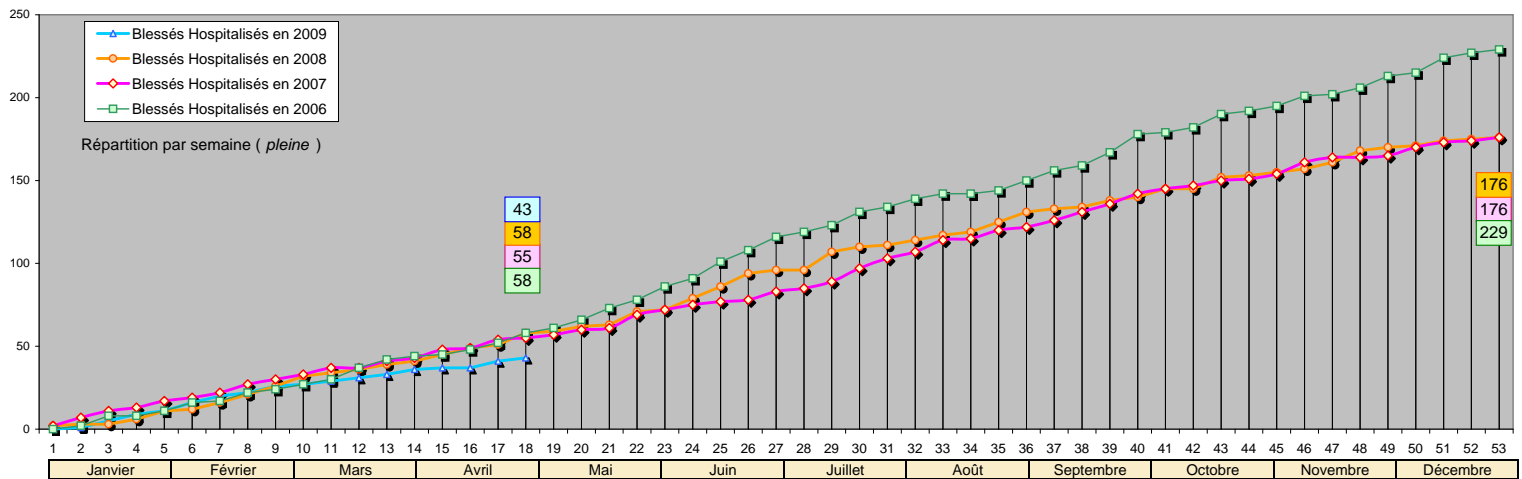
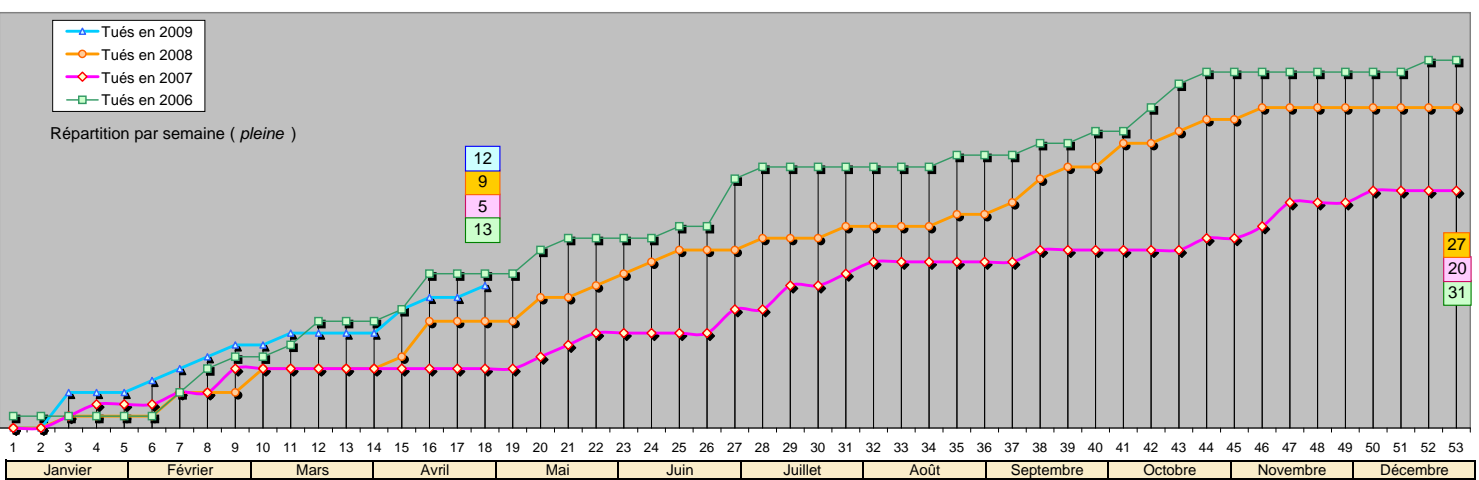
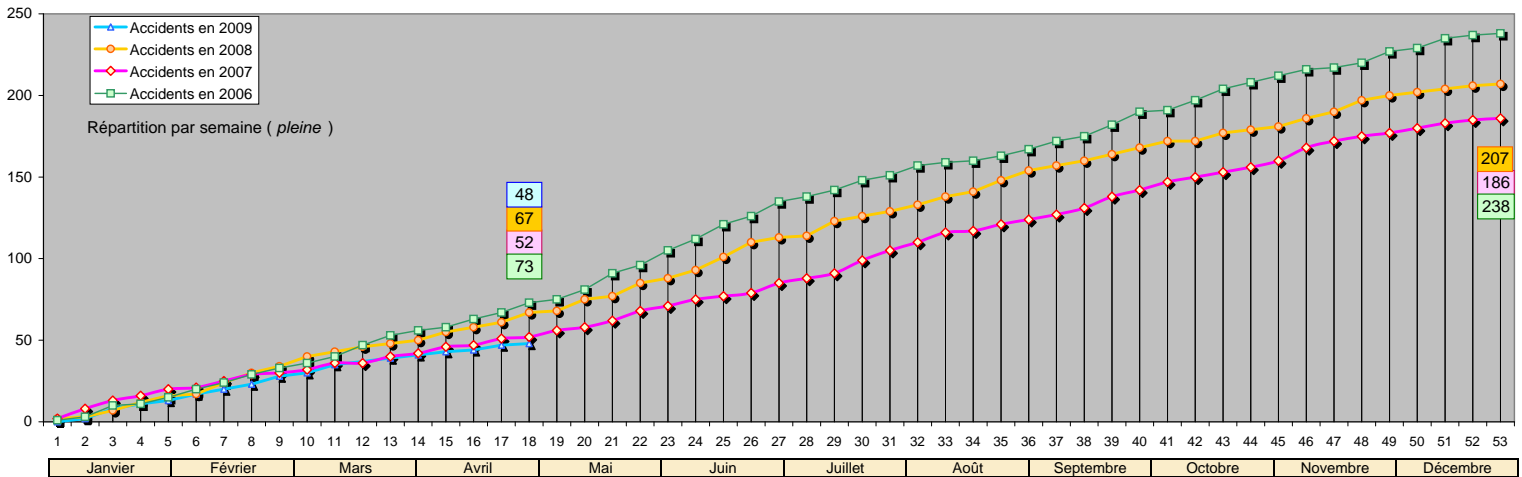
### ↳ [Actions de sécurité routière menées dans notre département](#)

- rallye motocycliste organisé par Mr MOTO12 en collaboration avec son homologue du département du Lot le 16 mai prochain
- opération "100 minutes pour la sécurité routière" au lycée Monteils à Rodez
- opération "P'tit tour à vélo" organisé par l'USEP au cours du mois de mai dans différentes villes du département.



ATB depuis janvier 2009 sur tout le département de l'Aveyron :  
**48** Accidents ... , **12** Tués ... et **66** Blessés ...







## Accidentologie routière en Aveyron

Nombre mensuel année précédente et année en cours (Base de la Mise à jour)

Mise à jour au

30 avril 2009

transféré le : 11 mai 2009

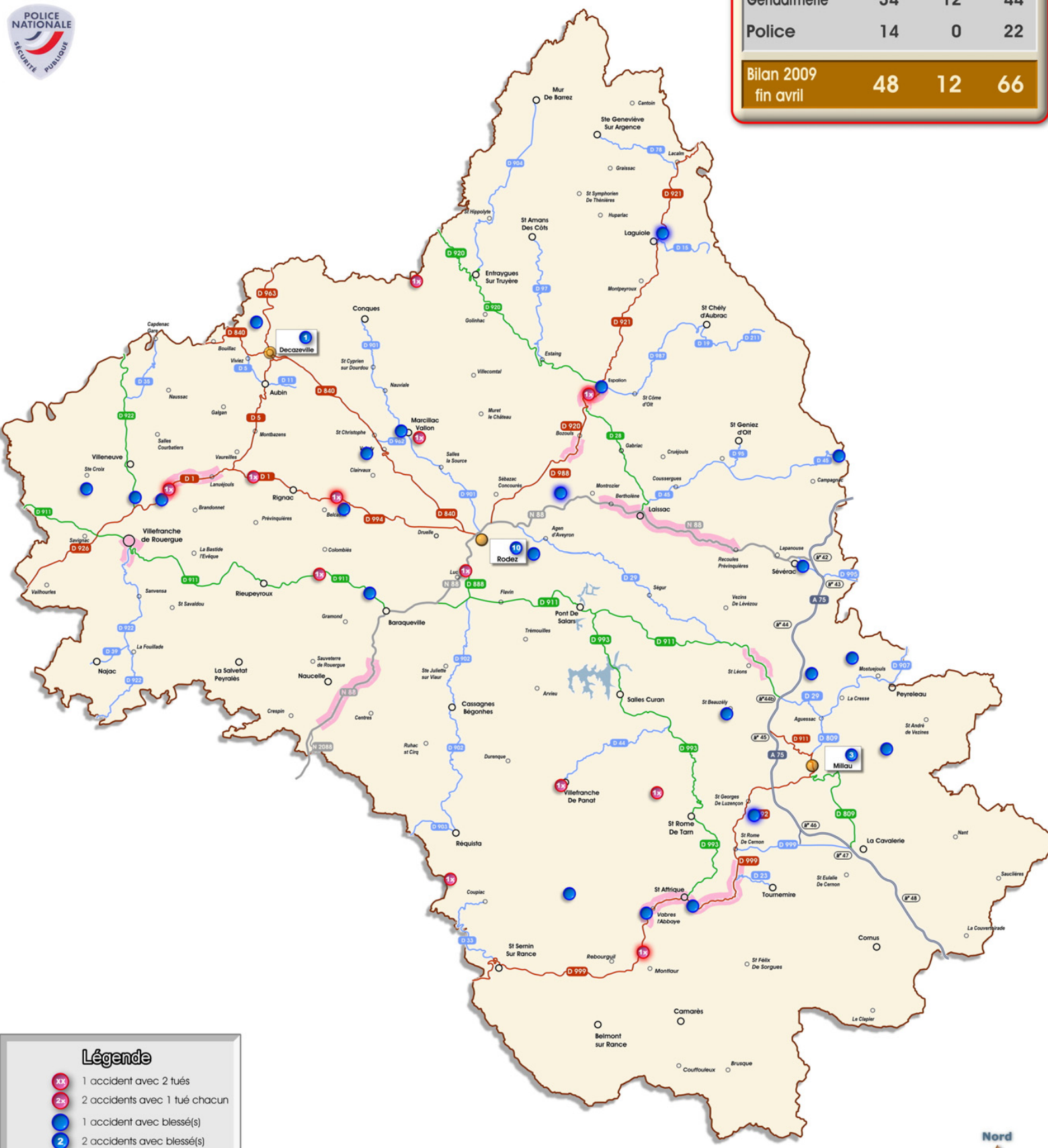
	Janvier		Février		Mars		Avril		Mai		Juin		Juillet		Août		Septembre		Octobre		Novembre		Décembre	
	2008	2009	2008	2009	2008	2009	2008	2009	2008	2009	2008	2009	2008	2009	2008	2009	2008	2009	2008	2009	2008	2009	2008	2009
<b>Accidents</b>	15	13	18	15	15	12	16	8	21		26		17		22		16		12		19		10	
<b>Cumul</b>	15	13	33	28	48	40	64	48	85		111		128		150		166		178		197		207	
<b>Tués</b>	1	3	2	4	2	1	4	4	3		3		2		1		4		3		2		0	
<b>Cumul</b>	1	3	3	7	5	8	9	12	12		15		17		18		22		25		27		27	
<b>Tous Blessés</b>	22	16	18	21	19	17	21	12	23		39		26		28		17		21		21		14	
<b>Cumul</b>	22	16	40	37	59	54	80	66	103		142		168		196		213		234		255		269	
<b>Blessés Hospitalisés</b>	10	11	15	15	14	9	16	8	16		24		16		16		12		14		15		8	
<b>Cumul</b>	10	11	25	26	39	35	55	43	71		95		111		127		139		153		168		176	
<b>Blessés Légers</b>	12	5	3	6	5	8	5	4	7		15		10		12		5		7		6		6	
<b>Cumul</b>	12	5	15	11	20	19	25	23	32		47		57		69		74		81		87		93	



EDSR AVEYRON



Zone	Accidents	Tués	Blessés
Gendarmerie	34	12	44
Police	14	0	22
<b>Bilan 2009 fin avril</b>	<b>48</b>	<b>12</b>	<b>66</b>



**Légende**

- Xx 1 accident avec 2 tués
- 2x 2 accidents avec 1 tué chacun
- 1 1 accident avec blessé(s)
- 2 2 accidents avec blessé(s)
- ● Accidents du dernier mois
- Zone d'accumulation d'accidents 2008
- Autoroute A 75
- Route nationale
- Route départementale Catégorie A
- Route départementale Catégorie B
- Route départementale Catégorie C

