



Direction des Services
du Cabinet de la
Préfecture

Direction
Départementale
de l'Équipement
Aveyron

Service
Ingénierie
Sécurité

Sécurité Routière
Gestion Crise

PRÉFECTURE DE L'AVEYRON

Rodez, le 5 décembre 2008

OBSERVATOIRE DÉPARTEMENTAL INTERMINISTÉRIEL DE LA SÉCURITÉ ROUTIÈRE

BILAN Novembre 2008

ÉVOLUTION DE L'ACCIDENTOLOGIE

L'évolution en données brutes de l'accidentologie dans le département de l'Aveyron s'établit comme suit :

	mois de novembre			Depuis le début de l'année			Au cours des 12 derniers mois		
Accidents	19	(+2)	▲	196	(+23)	▲	208	(+17)	▲
Tués	2	(-1)	▼	27	(+8)	▲	28	(+8)	▲
Blessés	21	(0)	■	255	(+23)	▲	276	(+18)	▲

Entre parenthèses, évolution par rapport à la même période de l'année précédente

① Par rapport à 2007, pour ce mois de novembre 2008, le nombre d'accidents est en légère hausse, le nombre de tués est en baisse, celui des blessés est stable :

Accidents ▲ + 12 %	Tués ▼ 3 à 2	Blessés ■ + 0 %
--------------------	--------------	-----------------

Depuis le début de l'année 2008, les tendances sont à la hausse :

Accidents ▲ + 13 %	Tués ▲ + 42 %	Blessés ▲ + 10 %
--------------------	---------------	------------------

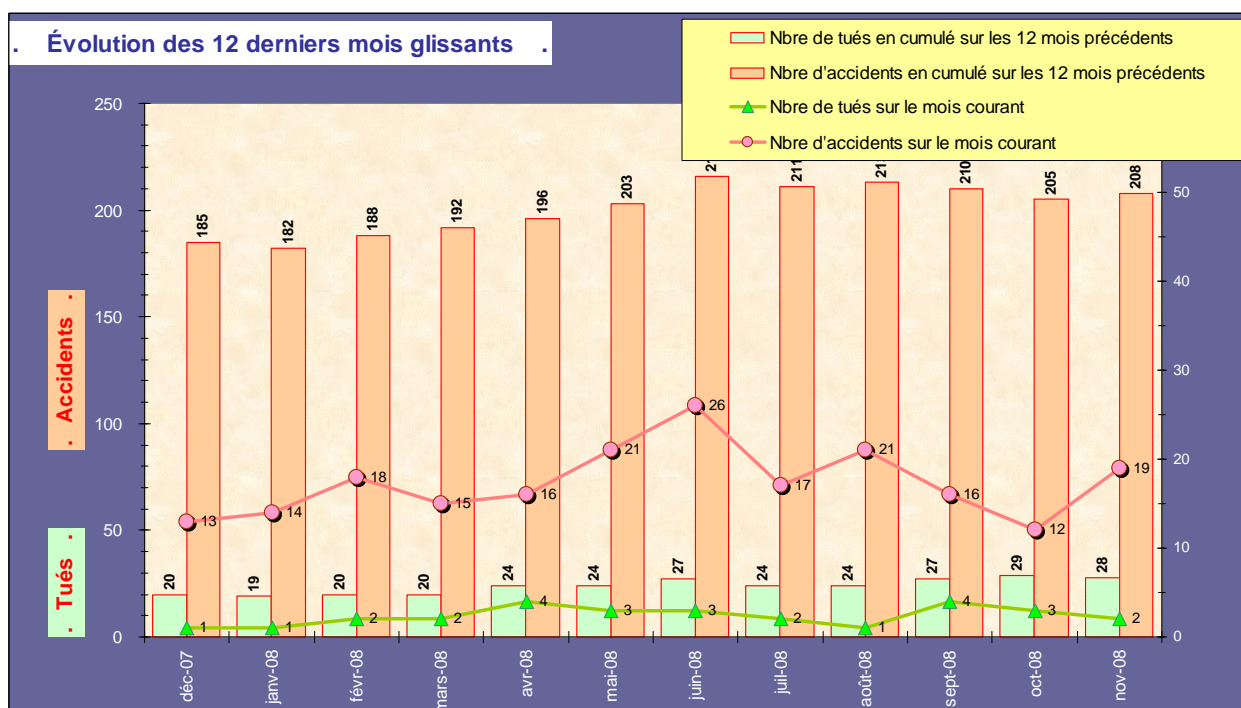
Sur les 12 derniers mois glissants, de décembre 2007 à novembre 2008, tous les indicateurs sont à la hausse, avec notamment une augmentation du nombre de tués de +40 %.

② Points remarquables pour ce mois de novembre :

- 11 accidents (2 mortels) sur le réseau départemental et 7 sur la voirie communale et 1 sur le réseau national;
- Les 2 victimes sont âgées de 24 et 66 ans (1 homme et 1 femme) ;
- Parmi les 19 auteurs présumés responsables, 8 sont des femmes, 11 des hommes ; 5 sont des jeunes de moins de 25 ans (soit 26%) et 3 ont plus de 65 ans (16%) ;
- L'âge moyen des auteurs présumés responsables des accidents est de 43 ans ;
- Sur les 19 accidents, 2 concernent les 2 roues (1 cyclomoteur et 1 vélo);
- C'est le 1^{er} mois depuis le début de l'année avec autant de piétons impliqués (5 piétons sur 19 accidents).

③ Depuis le début de l'année 2008 :

- Les usagers de deux roues sont impliqués dans 53 accidents (25 cyclomoteurs, 26 motos et 2 cyclistes) sur 196 (soit 27 %). Sur la même période 2007, 31 accidents (6 cyclomoteurs, 17 motos et 8 cyclistes) avaient été recensés ;
- Les seniors (+65 ans) sont présumés responsables dans 15 % des accidents, les jeunes (-25 ans) dans 33 % et la tranche des 25-65 ans dans 52 % ;
- Parmi les usagers présumés responsables des 196 accidents, 44 résidents hors du département (soit 22 %) et 123 résident dans le département à moins de 15 km de leur résidence principale (soit 63 %).



ACTUALITÉS :

L'information et la prévention restent les piliers d'une politique globale de sécurité routière. Les campagnes développées par la Sécurité routière utilisent tous les médias pour sensibiliser les usagers aux risques de la route et les inviter à changer de comportements. Campagnes publicitaires (télé, radio, Internet, affichage), partenariats de communication, sensibilisation de la presse... sont ainsi mobilisés autour des différents thèmes prioritaires tels que l'alcool au volant, la vitesse, le port de la ceinture à l'arrière,... et les populations vulnérables telles que les jeunes, les usagers des deux-roues motorisés, les citadins.

↳ Les conducteurs de tout véhicule devront disposer d'un gilet de sécurité et d'un triangle de pré-signalisation

Le Comité interministériel de la sécurité routière (CISR) du 13 février 2008 a décidé que les conducteurs de tout véhicule* devront désormais disposer d'un gilet de sécurité et d'un triangle de pré-signalisation. Il s'agit ainsi de renforcer la sécurité des usagers de la route en situation d'arrêt d'urgence.




↳ Alcool au volant : prenez la mesure du risque

Parce que le problème de l'alcoolémie sur la route concerne l'ensemble des usagers de la route, les pouvoirs publics appellent les Français qui conduisent au respect absolu du taux maximum d'alcool légal de 0,5 g/l de sang (soit 0,25 mg/l d'air expiré). Pour ce faire, une solution existe après avoir bu de l'alcool : l'autocontrôle d'alcoolémie avec l'éthylotest.




↳ 27 novembre 2008 - Les dangers du téléphone en situation de conduite

Jean-Louis Borloo, ministre d'État, ministre de l'Écologie, de l'Énergie, du Développement durable et de l'Aménagement du territoire, Dominique Bussereau, secrétaire d'État chargé des Transports, et Cécile Petit, déléguée interministérielle à la Sécurité routière, lancent une campagne pour appeler les Français à adopter durablement un comportement responsable sur la route.



↳ Toutes les campagnes de communication

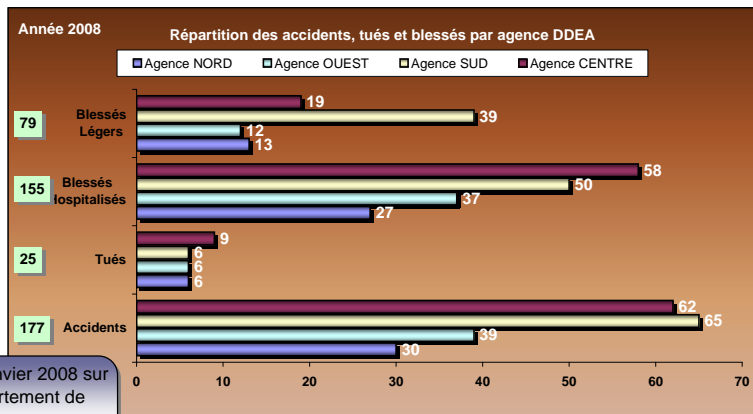
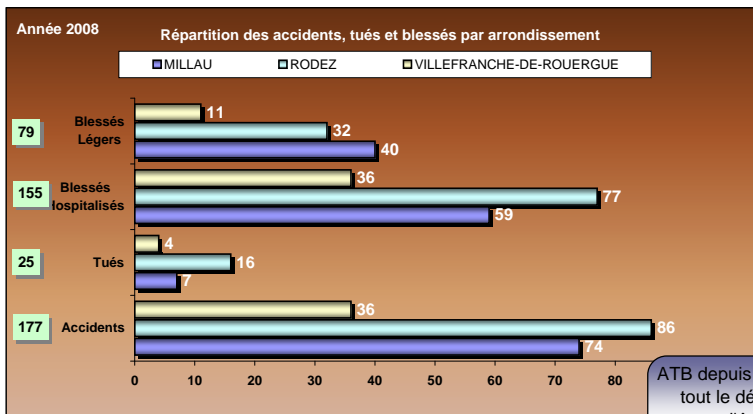
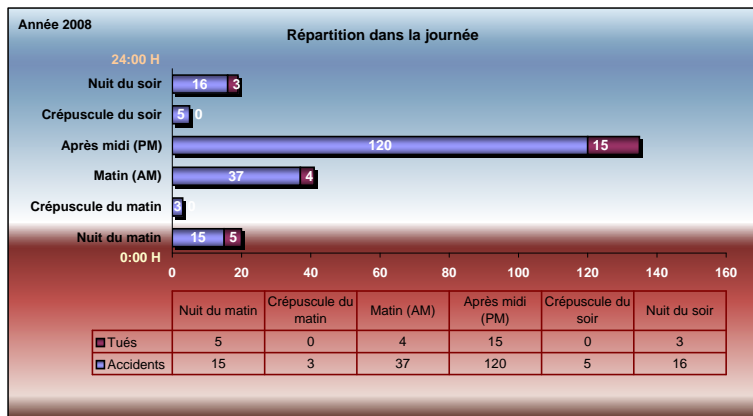
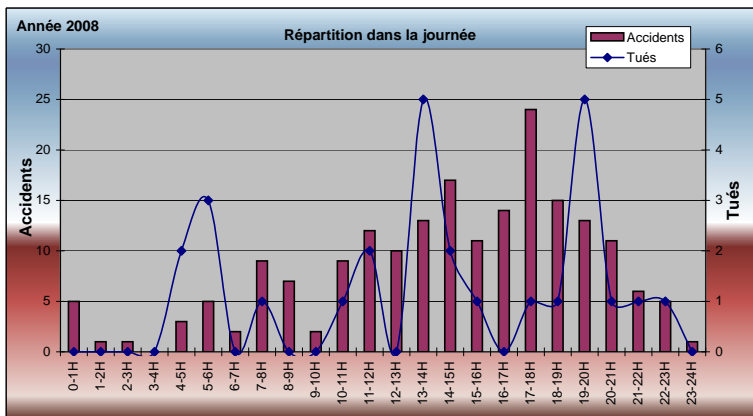


Pour de plus amples informations, vous pouvez consulter le site de la sécurité routière

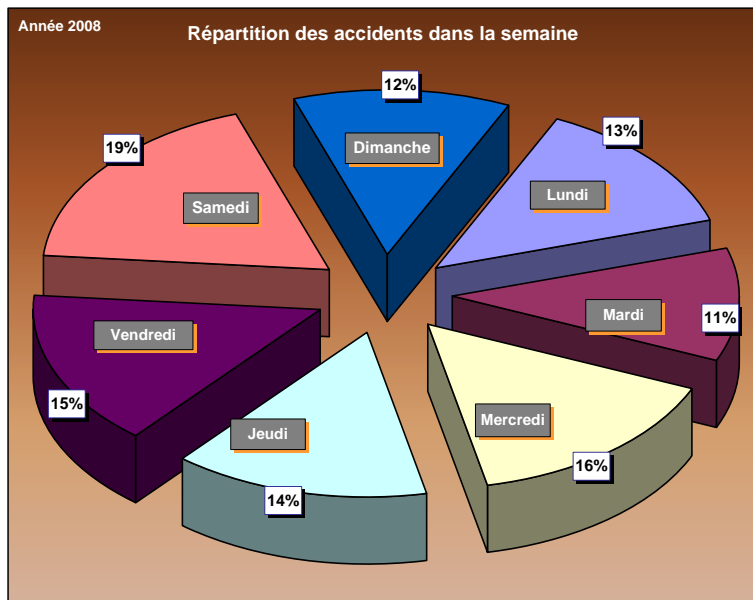
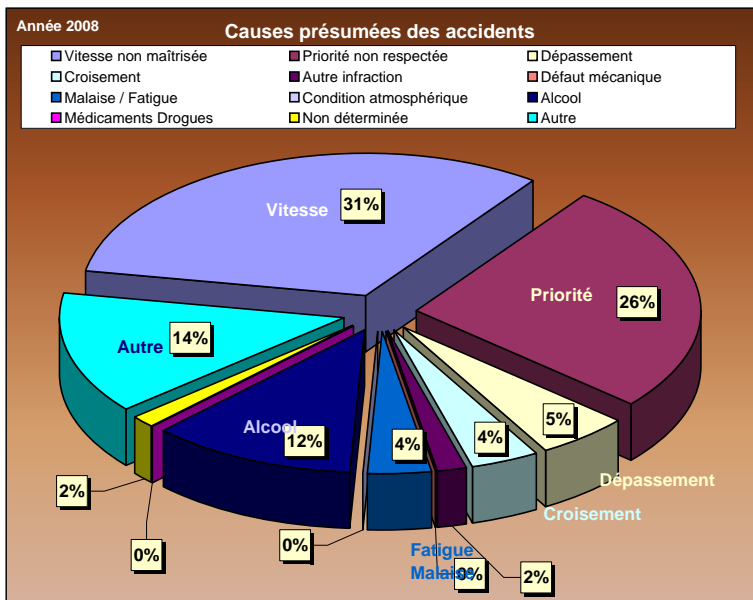
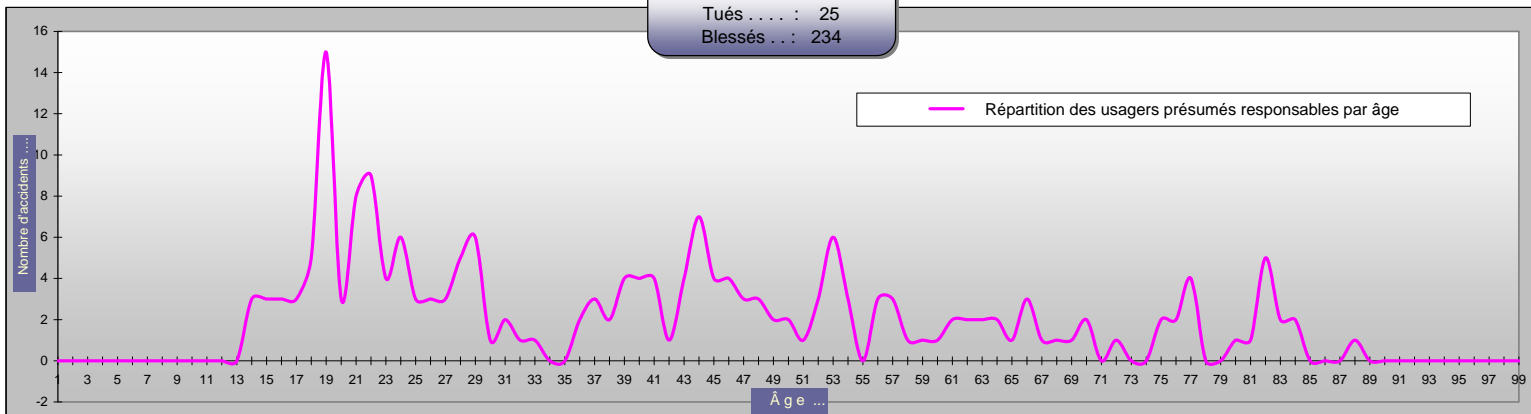
(<http://www.securite-routiere.gouv.fr/>)

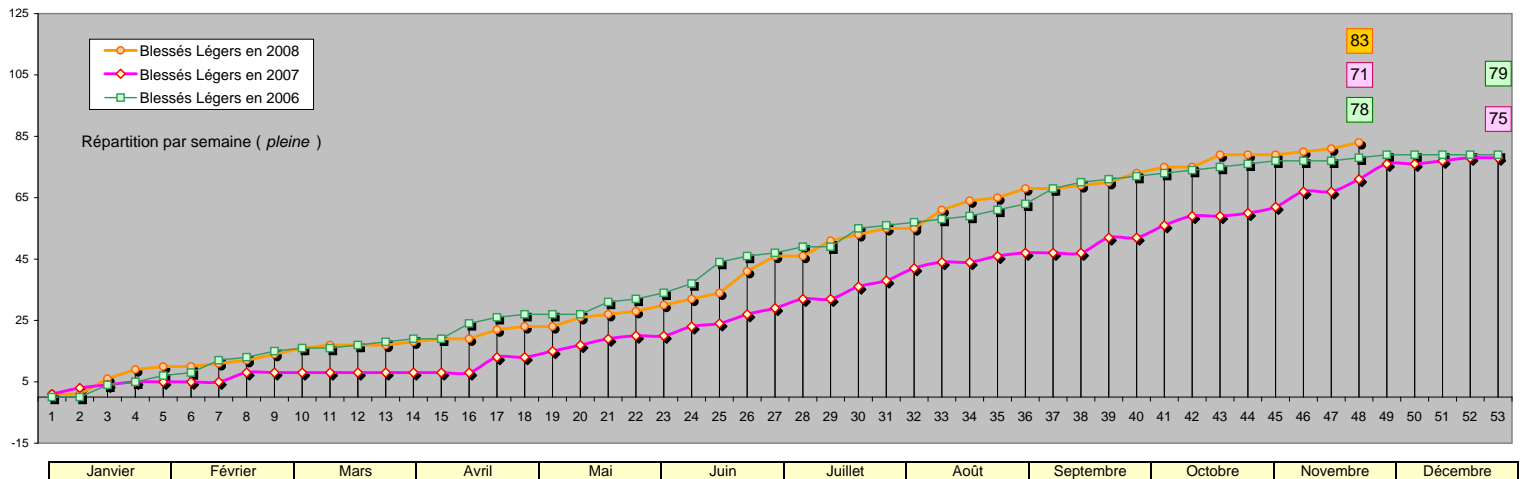
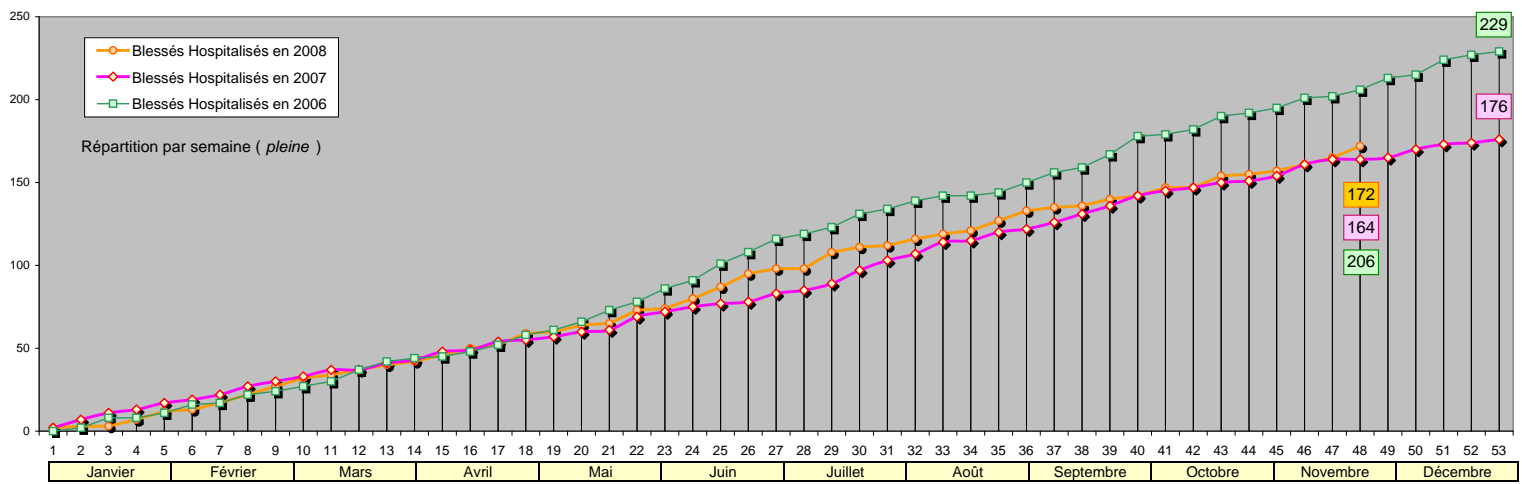
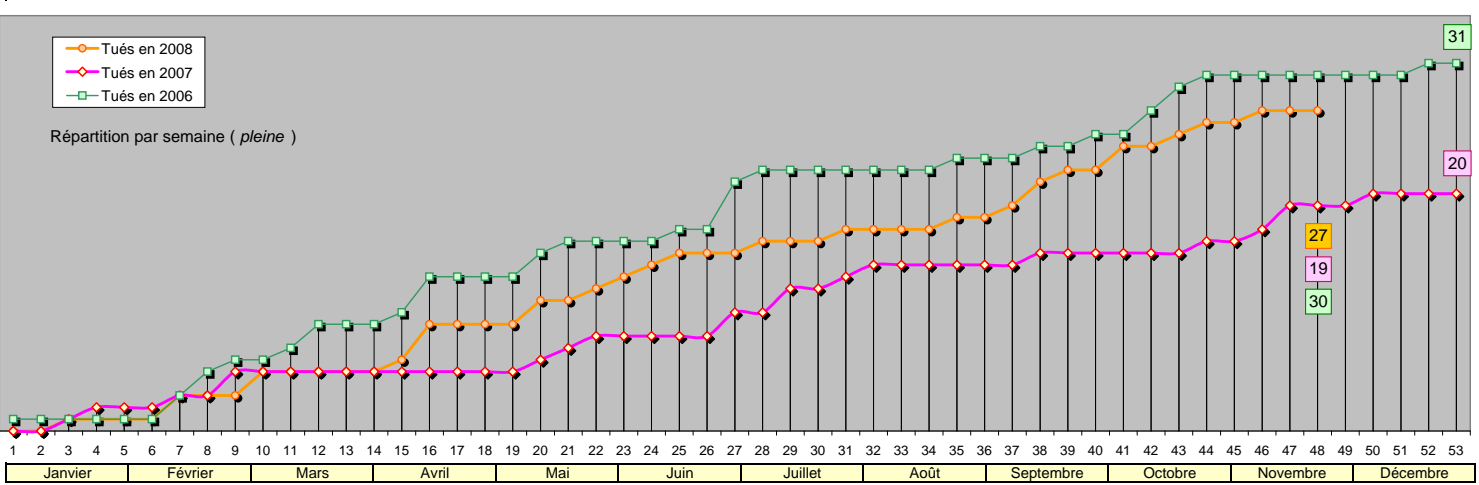
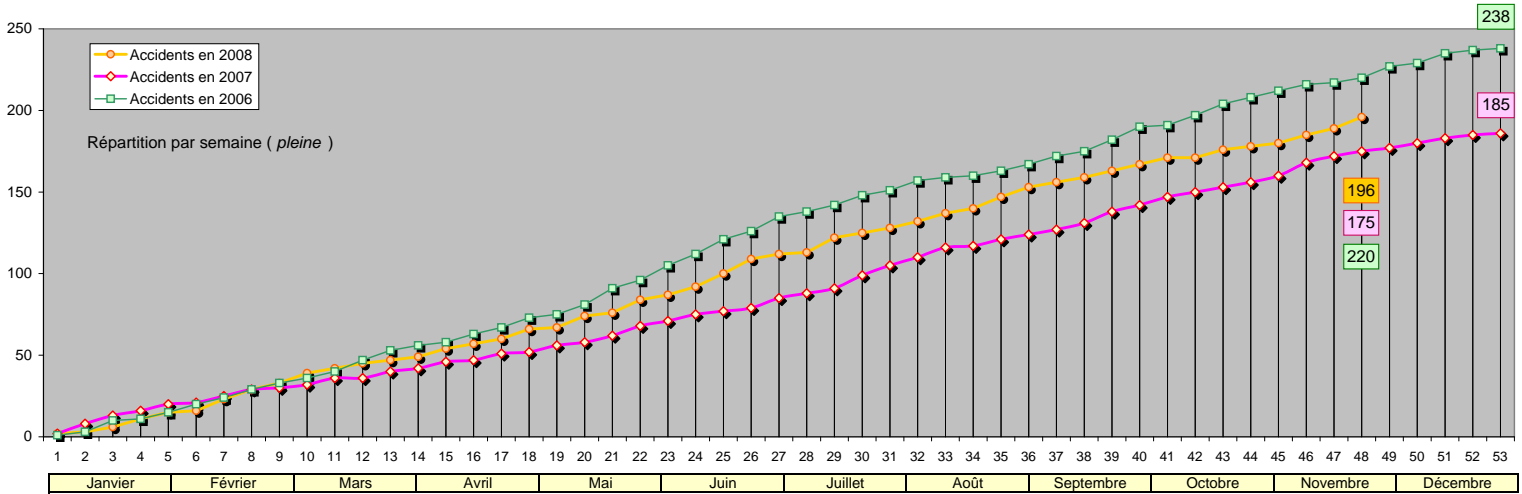
↳ Actions de sécurité routière menées dans notre département :

- Action formation post permis jeunes conducteurs avec l'UDSMA à Espalion courant décembre ;
- Action sécurité routière « comportements au volant ou au guidon » (simulateur, moto et scooter) le 7 décembre à Firmi lors d'un meeting tuning au profit du téléthon 2008.



ATB depuis janvier 2008 sur tout le département de l'Aveyron :
 Accidents : 177
 Tués : 25
 Blessés : 234







Mise à jour au

30 novembre 2008

transféré le : 8 décembre 2008

SÉCURITÉ
ROUTIÈRE

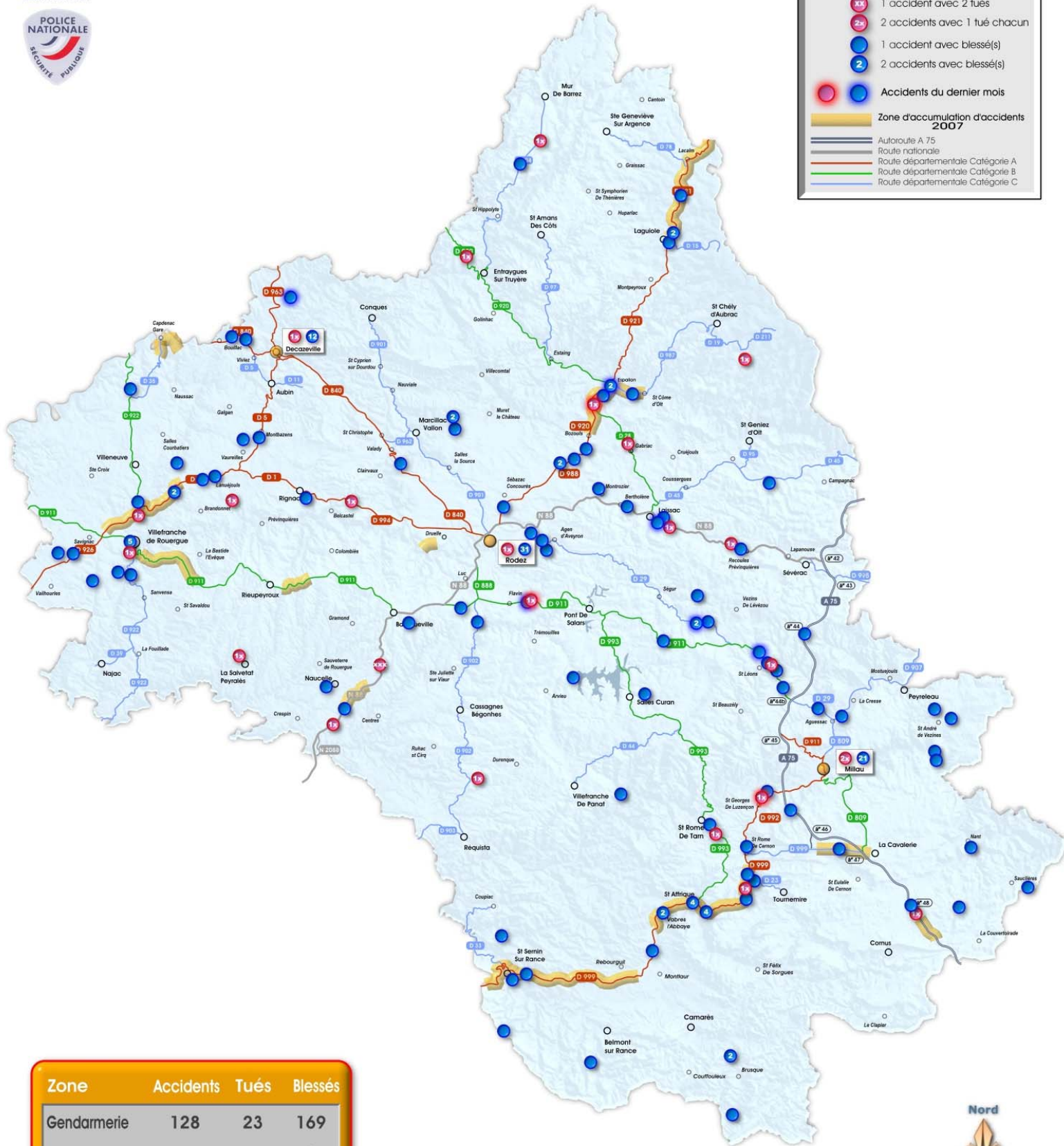
Accidentologie routière en Aveyron

Nombre mensuel année précédente et année en cours (Base de la Mise à jour)

	Janvier		Février		Mars		Avril		Mai		Juin		Juillet		Août		Septembre		Octobre		Novembre		Décembre	
	2007	2008	2007	2008	2007	2008	2007	2008	2007	2008	2007	2008	2007	2008	2007	2008	2007	2008	2007	2008	2007	2008	2007	2008
Accidents	17	14	12	18	11	15	12	16	14	21	13	26	22	17	19	22	19	16	17	12	17	19	13	
Cumul	17	14	29	32	40	47	52	63	66	84	79	110	101	127	120	149	139	165	156	177	173	196	186	
Tués	2	1	1	2	2	2	0	4	3	3	0	3	5	2	1	1	1	4	1	3	3	2	1	
Cumul	2	1	3	3	5	5	5	9	8	12	8	15	13	17	14	18	15	22	16	25	19	27	20	
Tous Blessés	19	20	16	18	14	19	19	21	19	23	18	39	31	26	28	29	27	17	20	22	21	21	22	
Cumul	19	20	35	38	49	57	68	78	87	101	105	140	136	166	164	195	191	212	211	234	232	255	254	
Blessés Hospitalisés	14	11	13	15	14	15	14	16	12	17	11	23	21	16	20	17	20	12	12	14	13	17	12	
Cumul	14	11	27	26	41	41	55	57	67	74	78	97	99	113	119	130	139	142	151	156	164	173	176	
Blessés Légers	5	9	3	3	0	4	5	5	7	6	7	16	10	10	8	12	7	5	8	8	8	4	10	
Cumul	5	9	8	12	8	16	13	21	20	27	27	43	37	53	45	65	52	70	60	78	68	82	78	



EDSR AVEYRON



Zone	Accidents	Tués	Blessés
Gendarmerie	128	23	169
Police	68	4	86
Bilan fin novembre 2008	196	27	255

